

ระหว่างวันที่: 19-26 ธันวาคม 2567
ตำแหน่งพิกัดสถานีตรวจวัด: บ้านที่ติดโรงงานมากที่สุดวัดได้โรงงานไฟฟ้า
ตำแหน่งพิกัด UTM: 47P 616488E 1745013N
เครื่องมือตรวจวัด (Measuring Equipment): Sound Level Meter, Model: ST-11D, Serial No.: 820377
วันที่ตรวจรับรอง (Certified Date): December 11, 2024
รุ่นของอุปกรณ์สอบเทียบ (Calibrator Model และ Serial No.): Sound Calibrator, Quest Technologies,
Model: QC-10, Serial No. QF3060101 (ID: NO-SC-001)
วันที่ตรวจรับรอง (Certified Date): January 22, 2024
หน่วยงานตรวจสอบ: บริษัท เฮลท์ แอนด์ เอ็นไวเทค จำกัด

วันที่ตรวจวัด	เวลาตรวจวัด	ค่าระดับเสียงเฉลี่ย (Equivalent Sound Pressure Level) (dB(A))		
		LAeq	Lmax	L90
19 ธ.ค. 67	14.00 น. – 15.00 น.	58.7	86.4	52.4
19 ธ.ค. 67	15.00 น. – 16.00 น.	55.6	82.7	47.3
19 ธ.ค. 67	16.00 น. – 17.00 น.	54.3	70.2	48.6
19 ธ.ค. 67	17.00 น. – 18.00 น.	55.8	80.8	49.2
19 ธ.ค. 67	18.00 น. – 19.00 น.	56.0	76.2	48.8
19 ธ.ค. 67	19.00 น. – 20.00 น.	54.0	73.8	48.9
19 ธ.ค. 67	20.00 น. – 21.00 น.	53.3	77.7	47.8
19 ธ.ค. 67	21.00 น. – 22.00 น.	53.0	72.0	47.7
19 ธ.ค. 67	22.00 น. – 23.00 น.	52.3	74.2	46.1
19-20 ธ.ค. 67	23.00 น. – 00.00 น.	53.1	74.5	43.9
20 ธ.ค. 67	00.00 น. – 01.00 น.	51.9	76.4	43.4
20 ธ.ค. 67	01.00 น. – 02.00 น.	50.4	69.6	43.9
20 ธ.ค. 67	02.00 น. – 03.00 น.	53.1	74.9	46.3
20 ธ.ค. 67	03.00 น. – 04.00 น.	50.6	70.3	44.1
20 ธ.ค. 67	04.00 น. – 05.00 น.	51.3	67.7	43.9
20 ธ.ค. 67	05.00 น. – 06.00 น.	54.1	76.7	47.9
20 ธ.ค. 67	06.00 น. – 07.00 น.	55.5	76.7	50.3
20 ธ.ค. 67	07.00 น. – 08.00 น.	54.5	71.9	49.6
20 ธ.ค. 67	08.00 น. – 09.00 น.	53.6	70.6	47.1
20 ธ.ค. 67	09.00 น. – 10.00 น.	53.7	75.4	46.6
20 ธ.ค. 67	10.00 น. – 11.00 น.	53.7	79.1	46.6
20 ธ.ค. 67	11.00 น. – 12.00 น.	52.9	73.6	44.7
20 ธ.ค. 67	12.00 น. – 13.00 น.	52.0	72.9	43.9
20 ธ.ค. 67	13.00 น. – 14.00 น.	53.5	75.7	45.1
ระดับเสียง 24 ชั่วโมง		54.0	-	46.4
ระดับเสียงสูงสุด		-	86.4	-
ค่ามาตรฐานระดับเสียง 24 ชั่วโมง / LAeq		70 dB (A)		
ค่ามาตรฐานระดับเสียงสูงสุด / Lmax		115 dB (A)		
ค่าระดับเสียงเฉลี่ยกลางวันกลางคืน (Ldn)		59.5		

ความมาตรฐาน : ประกาศกระทรวงอุตสาหกรรม เรื่อง กำหนดค่าระดับเสียงการรบกวนและระดับเสียงที่เกิดจากการประกอบกิจการโรงงาน พ.ศ. 2548 ออกตามความในพระราชบัญญัติโรงงาน พ.ศ. 2535 ประกาศในราชกิจจานุเบกษา เล่ม 123 ตอนที่พิเศษ 11 ง. ลงวันที่ 25 มกราคม พ.ศ. 2549

ชื่อผู้ตรวจวัด/วิเคราะห์: บริษัท เฮลท์ แอนด์ เอ็นไวเทค จำกัด

ชื่อผู้บันทึก (ประจำสถานีตรวจวัด): นายวราวุธ สว่างทราย และ นายภาสกร หนองทอง

ชื่อผู้ตรวจสอบ/ควบคุม: นายรุ่ง ฤทธิญาณ


(นายประสาน เลียบแหลม)
ผู้จัดการทั่วไป


(นายรุ่ง ฤทธิญาณ)
กรรมการผู้จัดการ

วันที่ตรวจวัด	เวลาตรวจวัด	ค่าระดับเสียงเฉลี่ย (Equivalent Sound Pressure Level) (dB(A))		
		LAeq	Lmax	L90
20 ธ.ค. 67	14.00 น. – 15.00 น.	54.2	75.1	48.4
20 ธ.ค. 67	15.00 น. – 16.00 น.	55.3	72.4	47.8
20 ธ.ค. 67	16.00 น. – 17.00 น.	54.4	74.0	48.5
20 ธ.ค. 67	17.00 น. – 18.00 น.	54.2	71.9	49.5
20 ธ.ค. 67	18.00 น. – 19.00 น.	57.6	78.5	50.0
20 ธ.ค. 67	19.00 น. – 20.00 น.	54.9	69.8	50.2
20 ธ.ค. 67	20.00 น. – 21.00 น.	55.3	72.7	50.0
20 ธ.ค. 67	21.00 น. – 22.00 น.	54.6	74.4	48.4
20 ธ.ค. 67	22.00 น. – 23.00 น.	53.2	69.8	47.5
20-21 ธ.ค. 67	23.00 น. – 00.00 น.	52.9	75.3	45.8
21 ธ.ค. 67	00.00 น. – 01.00 น.	53.6	77.4	46.0
21 ธ.ค. 67	01.00 น. – 02.00 น.	53.1	71.2	47.7
21 ธ.ค. 67	02.00 น. – 03.00 น.	52.9	75.4	47.6
21 ธ.ค. 67	03.00 น. – 04.00 น.	52.6	68.0	47.5
21 ธ.ค. 67	04.00 น. – 05.00 น.	52.2	72.0	47.0
21 ธ.ค. 67	05.00 น. – 06.00 น.	54.5	71.9	48.4
21 ธ.ค. 67	06.00 น. – 07.00 น.	54.1	71.9	48.2
21 ธ.ค. 67	07.00 น. – 08.00 น.	54.0	70.7	48.5
21 ธ.ค. 67	08.00 น. – 09.00 น.	55.7	72.7	47.3
21 ธ.ค. 67	09.00 น. – 10.00 น.	53.9	74.5	46.1
21 ธ.ค. 67	10.00 น. – 11.00 น.	55.7	77.4	48.3
21 ธ.ค. 67	11.00 น. – 12.00 น.	56.4	75.7	47.0
21 ธ.ค. 67	12.00 น. – 13.00 น.	52.8	71.6	45.1
21 ธ.ค. 67	13.00 น. – 14.00 น.	52.6	68.6	46.2
ระดับเสียง 24 ชั่วโมง		54.4	-	47.8
ระดับเสียงสูงสุด		-	78.5	-
ค่ามาตรฐานระดับเสียง 24 ชั่วโมง / LAeq		70 dB (A)		
ค่ามาตรฐานระดับเสียงสูงสุด / Lmax		115 dB (A)		
ค่าระดับเสียงเฉลี่ยกลางวันกลางคืน (Ldn)		60.0		

คำมาตรฐาน : ประกาศกระทรวงอุตสาหกรรม เรื่อง กำหนดค่าระดับเสียงการรบกวนและระดับเสียงที่เกิดจากการประกอบกิจการโรงงาน พ.ศ. 2548
ออกตามความในพระราชบัญญัติโรงงาน พ.ศ. 2535 ประกาศในราชกิจจานุเบกษา เล่ม 123 ตอนที่ 11 ง. ลงวันที่ 25 มกราคม พ.ศ. 2549

ชื่อผู้ตรวจวัด/วิเคราะห์: บริษัท เฮลท์ แอนด์ เอ็นไวเทค จำกัด

ชื่อผู้บันทึก (ประจำสถานีตรวจวัด): นายวราวุธ สว่างทราย และ นายภาสกร หนองทอง

ชื่อผู้ตรวจสอบ/ควบคุม: นายรุ่ง ฤทธิญาณ

(นายประสาน เลียบแหลม)
ผู้จัดการทั่วไป

(นายรุ่ง ฤทธิญาณ)
กรรมการผู้จัดการ

วันที่ตรวจวัด	เวลาตรวจวัด	ค่าระดับเสียงเฉลี่ย (Equivalent Sound Pressure Level) (dB(A))		
		LAeq	Lmax	L90
21 ธ.ค. 67	14.00 น. – 15.00 น.	55.9	78.2	48.4
21 ธ.ค. 67	15.00 น. – 16.00 น.	53.5	67.4	45.9
21 ธ.ค. 67	16.00 น. – 17.00 น.	54.0	75.0	47.1
21 ธ.ค. 67	17.00 น. – 18.00 น.	56.3	75.2	49.2
21 ธ.ค. 67	18.00 น. – 19.00 น.	54.3	69.7	49.7
21 ธ.ค. 67	19.00 น. – 20.00 น.	54.8	87.6	48.8
21 ธ.ค. 67	20.00 น. – 21.00 น.	55.0	73.7	50.1
21 ธ.ค. 67	21.00 น. – 22.00 น.	53.9	74.3	48.3
21 ธ.ค. 67	22.00 น. – 23.00 น.	54.7	71.6	47.3
21-22 ธ.ค. 67	23.00 น. – 00.00 น.	50.4	78.5	44.7
22 ธ.ค. 67	00.00 น. – 01.00 น.	53.0	76.4	44.6
22 ธ.ค. 67	01.00 น. – 02.00 น.	52.0	67.0	45.9
22 ธ.ค. 67	02.00 น. – 03.00 น.	52.9	67.5	46.7
22 ธ.ค. 67	03.00 น. – 04.00 น.	52.2	74.9	45.7
22 ธ.ค. 67	04.00 น. – 05.00 น.	52.3	72.2	45.2
22 ธ.ค. 67	05.00 น. – 06.00 น.	53.2	70.4	46.6
22 ธ.ค. 67	06.00 น. – 07.00 น.	54.9	70.4	47.8
22 ธ.ค. 67	07.00 น. – 08.00 น.	54.3	73.9	47.6
22 ธ.ค. 67	08.00 น. – 09.00 น.	54.3	78.4	47.6
22 ธ.ค. 67	09.00 น. – 10.00 น.	56.3	78.7	47.3
22 ธ.ค. 67	10.00 น. – 11.00 น.	55.1	78.3	47.4
22 ธ.ค. 67	11.00 น. – 12.00 น.	53.2	70.5	46.3
22 ธ.ค. 67	12.00 น. – 13.00 น.	55.0	77.1	45.9
22 ธ.ค. 67	13.00 น. – 14.00 น.	54.4	72.6	47.1
ระดับเสียง 24 ชั่วโมง		54.2	-	47.1
ระดับเสียงสูงสุด		-	87.6	-
ค่ามาตรฐานระดับเสียง 24 ชั่วโมง / LAeq		70 dB (A)		
ค่ามาตรฐานระดับเสียงสูงสุด / Lmax		115 dB (A)		
ค่าระดับเสียงเฉลี่ยกลางวันกลางคืน (Ldn)		59.7		

คำมาตรฐาน : ประกาศกระทรวงอุตสาหกรรม เรื่อง กำหนดค่าระดับเสียงการรบกวนและระดับเสียงที่เกิดจากการประกอบกิจการโรงงาน พ.ศ. 2548
ออกตามความในพระราชบัญญัติโรงงาน พ.ศ. 2535 ประกาศในราชกิจจานุเบกษา เล่ม 123 ตอนที่พิเศษ 11 ง. ลงวันที่ 25 มกราคม พ.ศ. 2549

ชื่อผู้ตรวจวัด/วิเคราะห์: บริษัท เฮลท์ แอนด์ เอ็นไวเทค จำกัด

ชื่อผู้บันทึก (ประจำสถานีตรวจวัด): นายวราวุธ สว่างทราย และ นายภาสกร หนองทอง

ชื่อผู้ตรวจสอบ/ควบคุม: นายรุ่ง ฤทธิญาณ

(นายประสาน เลียบแหลม)
ผู้จัดการทั่วไป

(นายรุ่ง ฤทธิญาณ)
กรรมการผู้จัดการ

วันที่ตรวจวัด	เวลาตรวจวัด	ค่าระดับเสียงเฉลี่ย (Equivalent Sound Pressure Level) (dB(A))		
		LAeq	Lmax	L90
22 ธ.ค. 67	14.00 น. – 15.00 น.	55.1	75.3	47.2
22 ธ.ค. 67	15.00 น. – 16.00 น.	55.8	77.8	50.5
22 ธ.ค. 67	16.00 น. – 17.00 น.	58.0	76.6	51.8
22 ธ.ค. 67	17.00 น. – 18.00 น.	58.6	80.4	49.5
22 ธ.ค. 67	18.00 น. – 19.00 น.	57.8	79.3	49.5
22 ธ.ค. 67	19.00 น. – 20.00 น.	54.4	72.4	50.1
22 ธ.ค. 67	20.00 น. – 21.00 น.	54.9	76.4	49.1
22 ธ.ค. 67	21.00 น. – 22.00 น.	53.4	68.8	47.5
22 ธ.ค. 67	22.00 น. – 23.00 น.	53.7	72.9	46.6
22-23 ธ.ค. 67	23.00 น. – 00.00 น.	53.8	77.4	47.3
23 ธ.ค. 67	00.00 น. – 01.00 น.	53.6	71.6	47.7
23 ธ.ค. 67	01.00 น. – 02.00 น.	51.6	72.5	43.6
23 ธ.ค. 67	02.00 น. – 03.00 น.	49.7	65.6	42.3
23 ธ.ค. 67	03.00 น. – 04.00 น.	52.6	71.1	44.8
23 ธ.ค. 67	04.00 น. – 05.00 น.	53.6	69.4	47.0
23 ธ.ค. 67	05.00 น. – 06.00 น.	53.6	79.1	46.1
23 ธ.ค. 67	06.00 น. – 07.00 น.	54.2	79.1	47.7
23 ธ.ค. 67	07.00 น. – 08.00 น.	54.4	76.3	49.4
23 ธ.ค. 67	08.00 น. – 09.00 น.	54.0	74.7	48.2
23 ธ.ค. 67	09.00 น. – 10.00 น.	52.9	73.9	46.4
23 ธ.ค. 67	10.00 น. – 11.00 น.	55.6	77.3	46.0
23 ธ.ค. 67	11.00 น. – 12.00 น.	53.9	74.3	46.7
23 ธ.ค. 67	12.00 น. – 13.00 น.	54.5	77.0	48.0
23 ธ.ค. 67	13.00 น. – 14.00 น.	53.1	72.7	47.5
ระดับเสียง 24 ชั่วโมง		54.7	-	47.5
ระดับเสียงสูงสุด		-	80.4	-
ค่ามาตรฐานระดับเสียง 24 ชั่วโมง / LAeq		70 dB (A)		
ค่ามาตรฐานระดับเสียงสูงสุด / Lmax		115 dB (A)		
ค่าระดับเสียงเฉลี่ยกลางวันกลางคืน (Ldn)		60.0		

คำมาตรฐาน : ประกาศกระทรวงอุตสาหกรรม เรื่อง กำหนดค่าระดับเสียงการรบกวนและระดับเสียงที่เกิดจากการประกอบกิจการโรงงาน พ.ศ. 2548
ออกตามความในพระราชบัญญัติโรงงาน พ.ศ. 2535 ประกาศในราชกิจจานุเบกษา เล่ม 123 ตอนพิเศษ 11 ง. ลงวันที่ 25 มกราคม พ.ศ. 2549

ชื่อผู้ตรวจวัด/วิเคราะห์: บริษัท เฮลท์ แอนด์ เอ็นไวเทค จำกัด

ชื่อผู้บันทึก (ประจำสถานีตรวจวัด): นายวราวุธ สว่างทราย และ นายภาสกร หนองทอง

ชื่อผู้ตรวจสอบ/ควบคุม: นายรุ่ง ฤทธิญาณ

(นายประสาน เลียบแหลม)
ผู้จัดการทั่วไป

(นายรุ่ง ฤทธิญาณ)
กรรมการผู้จัดการ

วันที่ตรวจวัด	เวลาตรวจวัด	ค่าระดับเสียงเฉลี่ย (Equivalent Sound Pressure Level) (dB(A))		
		LAeq	Lmax	L90
23 ธ.ค. 67	14.00 น. – 15.00 น.	54.5	72.4	48.0
23 ธ.ค. 67	15.00 น. – 16.00 น.	53.7	72.3	47.4
23 ธ.ค. 67	16.00 น. – 17.00 น.	58.4	80.6	50.2
23 ธ.ค. 67	17.00 น. – 18.00 น.	54.4	71.4	48.5
23 ธ.ค. 67	18.00 น. – 19.00 น.	54.4	73.3	48.9
23 ธ.ค. 67	19.00 น. – 20.00 น.	53.6	75.2	49.2
23 ธ.ค. 67	20.00 น. – 21.00 น.	53.4	75.5	48.9
23 ธ.ค. 67	21.00 น. – 22.00 น.	54.0	73.9	48.7
23 ธ.ค. 67	22.00 น. – 23.00 น.	53.2	76.1	47.5
23-24 ธ.ค. 67	23.00 น. – 00.00 น.	52.9	71.0	48.2
24 ธ.ค. 67	00.00 น. – 01.00 น.	51.1	69.2	45.4
24 ธ.ค. 67	01.00 น. – 02.00 น.	53.5	68.6	47.4
24 ธ.ค. 67	02.00 น. – 03.00 น.	53.9	78.5	48.2
24 ธ.ค. 67	03.00 น. – 04.00 น.	52.6	76.1	47.4
24 ธ.ค. 67	04.00 น. – 05.00 น.	52.7	69.7	47.5
24 ธ.ค. 67	05.00 น. – 06.00 น.	53.8	69.5	49.2
24 ธ.ค. 67	06.00 น. – 07.00 น.	56.1	69.5	51.3
24 ธ.ค. 67	07.00 น. – 08.00 น.	55.1	73.4	49.6
24 ธ.ค. 67	08.00 น. – 09.00 น.	53.6	75.4	46.8
24 ธ.ค. 67	09.00 น. – 10.00 น.	54.0	72.4	45.5
24 ธ.ค. 67	10.00 น. – 11.00 น.	55.4	84.1	47.2
24 ธ.ค. 67	11.00 น. – 12.00 น.	54.8	71.6	47.2
24 ธ.ค. 67	12.00 น. – 13.00 น.	53.7	72.0	45.0
24 ธ.ค. 67	13.00 น. – 14.00 น.	57.4	80.8	46.6
ระดับเสียง 24 ชั่วโมง		54.5	-	47.9
ระดับเสียงสูงสุด		-	84.1	-
ค่ามาตรฐานระดับเสียง 24 ชั่วโมง / LAeq		70 dB (A)		
ค่ามาตรฐานระดับเสียงสูงสุด / Lmax		115 dB (A)		
ค่าระดับเสียงเฉลี่ยกลางวันกลางคืน (Ldn)		60.2		

คำมาตรฐาน : ประกาศกระทรวงอุตสาหกรรม เรื่อง กำหนดค่าระดับเสียงการรบกวนและระดับเสียงที่เกิดจากการประกอบกิจการโรงงาน พ.ศ. 2548
ออกตามความในพระราชบัญญัติโรงงาน พ.ศ. 2535 ประกาศในราชกิจจานุเบกษา เล่ม 123 ตอนพิเศษ 11 ง. ลงวันที่ 25 มกราคม พ.ศ. 2549

ชื่อผู้ตรวจวัด/วิเคราะห์: บริษัท เฮลท์ แอนด์ เอ็นไวเทค จำกัด

ชื่อผู้บันทึก (ประจำสถานีตรวจวัด): นายวราวุธ สว่างทราย และ นายภาสกร หมอนทอง

ชื่อผู้ตรวจสอบ/ควบคุม: นายรุ่ง ฤทธิญาณ

(นายประสานน์ เฝ้ายบทสม)
ผู้จัดการทั่วไป

(นายรุ่ง ฤทธิญาณ)
กรรมการผู้จัดการ

วันที่ตรวจวัด	เวลาตรวจวัด	ค่าระดับเสียงเฉลี่ย (Equivalent Sound Pressure Level) (dB(A))		
		LAeq	Lmax	L90
24 ธ.ค. 67	14.00 น. – 15.00 น.	53.6	72.7	46.5
24 ธ.ค. 67	15.00 น. – 16.00 น.	55.4	74.9	47.4
24 ธ.ค. 67	16.00 น. – 17.00 น.	54.8	75.4	48.3
24 ธ.ค. 67	17.00 น. – 18.00 น.	55.8	76.0	49.4
24 ธ.ค. 67	18.00 น. – 19.00 น.	55.0	71.6	50.2
24 ธ.ค. 67	19.00 น. – 20.00 น.	55.0	77.2	49.7
24 ธ.ค. 67	20.00 น. – 21.00 น.	54.2	73.7	49.5
24 ธ.ค. 67	21.00 น. – 22.00 น.	55.0	75.7	51.6
24 ธ.ค. 67	22.00 น. – 23.00 น.	55.3	74.4	49.7
24-25 ธ.ค. 67	23.00 น. – 00.00 น.	50.8	67.6	44.4
25 ธ.ค. 67	00.00 น. – 01.00 น.	50.7	71.8	43.8
25 ธ.ค. 67	01.00 น. – 02.00 น.	51.5	71.2	45.1
25 ธ.ค. 67	02.00 น. – 03.00 น.	51.0	71.3	44.7
25 ธ.ค. 67	03.00 น. – 04.00 น.	51.1	74.7	45.5
25 ธ.ค. 67	04.00 น. – 05.00 น.	51.9	71.1	46.5
25 ธ.ค. 67	05.00 น. – 06.00 น.	53.7	67.0	48.8
25 ธ.ค. 67	06.00 น. – 07.00 น.	54.2	67.0	49.9
25 ธ.ค. 67	07.00 น. – 08.00 น.	57.0	69.3	49.6
25 ธ.ค. 67	08.00 น. – 09.00 น.	54.5	76.5	46.8
25 ธ.ค. 67	09.00 น. – 10.00 น.	56.2	76.0	46.9
25 ธ.ค. 67	10.00 น. – 11.00 น.	55.1	81.5	46.7
25 ธ.ค. 67	11.00 น. – 12.00 น.	56.5	81.9	47.3
25 ธ.ค. 67	12.00 น. – 13.00 น.	56.9	76.3	45.0
25 ธ.ค. 67	13.00 น. – 14.00 น.	55.0	80.5	45.8
ระดับเสียง 24 ชั่วโมง		54.6	-	47.5
ระดับเสียงสูงสุด		-	81.9	-
ค่ามาตรฐานระดับเสียง 24 ชั่วโมง / LAeq		70 dB (A)		
ค่ามาตรฐานระดับเสียงสูงสุด / Lmax		115 dB (A)		
ค่าระดับเสียงเฉลี่ยกลางวันกลางคืน (Ldn)		59.5		

คำมาตรฐาน : ประกาศกระทรวงอุตสาหกรรม เรื่อง กำหนดค่าระดับเสียงการรบกวนและระดับเสียงที่เกิดจากการประกอบกิจการโรงงาน พ.ศ. 2548
ออกตามความในพระราชบัญญัติโรงงาน พ.ศ. 2535 ประกาศในราชกิจจานุเบกษา เล่ม 123 ตอนพิเศษ 11 ง. ลงวันที่ 25 มกราคม พ.ศ. 2549

ชื่อผู้ตรวจวัด/วิเคราะห์: บริษัท เฮลท์ แอนด์ เอ็นไวเทค จำกัด

ชื่อผู้บันทึก (ประจำสถานีตรวจวัด): นายวราวุธ สว่างทราย และ นายภาสกร หนองทอง

ชื่อผู้ตรวจสอบ/ควบคุม: นายรุ่ง ฤทธิญาณ

(นายประสาน เลียบแหลม)
ผู้จัดการทั่วไป

(นายรุ่ง ฤทธิญาณ)
กรรมการผู้จัดการ

วันที่ตรวจวัด	เวลาตรวจวัด	ค่าระดับเสียงเฉลี่ย (Equivalent Sound Pressure Level) (dB(A))		
		LAeq	Lmax	L90
25 ธ.ค. 67	14.00 น. – 15.00 น.	52.8	74.7	45.9
25 ธ.ค. 67	15.00 น. – 16.00 น.	54.8	80.9	48.3
25 ธ.ค. 67	16.00 น. – 17.00 น.	54.3	73.0	48.3
25 ธ.ค. 67	17.00 น. – 18.00 น.	58.3	86.8	47.5
25 ธ.ค. 67	18.00 น. – 19.00 น.	55.6	77.0	49.2
25 ธ.ค. 67	19.00 น. – 20.00 น.	58.9	80.7	50.3
25 ธ.ค. 67	20.00 น. – 21.00 น.	53.9	74.6	49.7
25 ธ.ค. 67	21.00 น. – 22.00 น.	54.5	77.7	49.1
25 ธ.ค. 67	22.00 น. – 23.00 น.	54.1	73.6	47.6
25-26 ธ.ค. 67	23.00 น. – 00.00 น.	52.1	72.8	47.3
26 ธ.ค. 67	00.00 น. – 01.00 น.	51.3	71.8	45.0
26 ธ.ค. 67	01.00 น. – 02.00 น.	54.0	69.9	47.7
26 ธ.ค. 67	02.00 น. – 03.00 น.	53.7	70.4	47.6
26 ธ.ค. 67	03.00 น. – 04.00 น.	52.5	76.5	47.8
26 ธ.ค. 67	04.00 น. – 05.00 น.	52.5	71.8	46.4
26 ธ.ค. 67	05.00 น. – 06.00 น.	54.3	77.6	49.4
26 ธ.ค. 67	06.00 น. – 07.00 น.	55.7	77.6	51.9
26 ธ.ค. 67	07.00 น. – 08.00 น.	54.9	69.3	50.1
26 ธ.ค. 67	08.00 น. – 09.00 น.	54.4	71.0	48.4
26 ธ.ค. 67	09.00 น. – 10.00 น.	56.1	77.6	48.5
26 ธ.ค. 67	10.00 น. – 11.00 น.	55.2	81.1	48.8
26 ธ.ค. 67	11.00 น. – 12.00 น.	56.2	82.4	49.5
26 ธ.ค. 67	12.00 น. – 13.00 น.	56.5	79.4	48.0
26 ธ.ค. 67	13.00 น. – 14.00 น.	55.6	83.5	47.6
ระดับเสียง 24 ชั่วโมง		55.1	-	48.3
ระดับเสียงสูงสุด		-	86.8	-
ค่ามาตรฐานระดับเสียง 24 ชั่วโมง / LAeq		70 dB (A)		
ค่ามาตรฐานระดับเสียงสูงสุด / Lmax		115 dB (A)		
ค่าระดับเสียงเฉลี่ยกลางวันกลางคืน (Ldn)		60.4		

คำมาตรฐาน : ประกาศกระทรวงอุตสาหกรรม เรื่อง กำหนดค่าระดับเสียงการรบกวนและระดับเสียงที่เกิดจากการประกอบกิจการโรงงาน พ.ศ. 2548
ออกตามความในพระราชบัญญัติโรงงาน พ.ศ. 2535 ประกาศในราชกิจจานุเบกษา เล่ม 123 ตอนที่พิเศษ 11 ง. ลงวันที่ 25 มกราคม พ.ศ. 2549

ชื่อผู้ตรวจวัด/วิเคราะห์: บริษัท เฮลท์ แอนด์ เอ็นไวเทค จำกัด

ชื่อผู้บันทึก (ประจำสำนักงานตรวจวัด): นายวราวุธ สว่างทราย และ นายภาสกร หมอนทอง

ชื่อผู้ตรวจสอบ/ควบคุม: นายรุ่ง ฤทธิญาณ

(นายประสานน์ เดียบแหลม)
ผู้จัดการทั่วไป

(นายรุ่ง ฤทธิญาณ)
กรรมการผู้จัดการ

ผลการตรวจวัดระดับความดังของเสียงเฉลี่ย 5 นาที

ตำแหน่งพิกัดสถานีตรวจวัด: บ้านที่ติดโรงงานมากที่สุดทิศใต้โรงงานไฟฟ้า
ระหว่างวันที่: 19-26 ธันวาคม 2567

ตำแหน่งพิกัด UTM: 47P 616488E 1745013N


ค่าระดับเสียงเฉลี่ย (dB(A))									
วันที่ตรวจ	เวลาตรวจ	Leq	Lmax	L90	วันที่ตรวจ	เวลาตรวจ	Leq	Lmax	L90
19 ธ.ค. 67	14.00 น.	61.3	78.2	51.4	19 ธ.ค. 67	17.00 น.	54.2	62.1	50.5
19 ธ.ค. 67	14.05 น.	55.3	72.4	50.6	19 ธ.ค. 67	17.05 น.	54.7	69.7	47.9
19 ธ.ค. 67	14.10 น.	54.2	72.1	50.3	19 ธ.ค. 67	17.10 น.	54.7	62.8	49.2
19 ธ.ค. 67	14.15 น.	55.6	76.3	50.1	19 ธ.ค. 67	17.15 น.	53.9	68.6	49.4
19 ธ.ค. 67	14.20 น.	63.6	86.4	60.7	19 ธ.ค. 67	17.20 น.	57.0	72.0	51.1
19 ธ.ค. 67	14.25 น.	62.1	88.5	61.3	19 ธ.ค. 67	17.25 น.	56.0	74.7	48.3
19 ธ.ค. 67	14.30 น.	60.5	75.3	55.9	19 ธ.ค. 67	17.30 น.	56.4	70.1	48.9
19 ธ.ค. 67	14.35 น.	56.3	73.4	49.2	19 ธ.ค. 67	17.35 น.	57.2	80.8	49.2
19 ธ.ค. 67	14.40 น.	53.9	68.4	48.6	19 ธ.ค. 67	17.40 น.	53.8	64.1	48.4
19 ธ.ค. 67	14.45 น.	53.2	77.8	48.5	19 ธ.ค. 67	17.45 น.	54.0	73.7	48.3
19 ธ.ค. 67	14.50 น.	55.2	73.1	50.5	19 ธ.ค. 67	17.50 น.	57.2	68.7	49.2
19 ธ.ค. 67	14.55 น.	56.2	71.0	51.5	19 ธ.ค. 67	17.55 น.	57.6	69.6	49.7
19 ธ.ค. 67	15.00 น.	61.5	82.7	54.2	19 ธ.ค. 67	18.00 น.	56.0	68.7	48.6
19 ธ.ค. 67	15.05 น.	55.1	68.2	50.5	19 ธ.ค. 67	18.05 น.	54.2	65.3	48.3
19 ธ.ค. 67	15.10 น.	54.4	67.2	49.8	19 ธ.ค. 67	18.10 น.	53.7	66.0	49.7
19 ธ.ค. 67	15.15 น.	51.2	62.5	43.6	19 ธ.ค. 67	18.15 น.	51.6	59.6	47.9
19 ธ.ค. 67	15.20 น.	53.6	70.7	43.1	19 ธ.ค. 67	18.20 น.	54.4	68.9	48.6
19 ธ.ค. 67	15.25 น.	53.2	65.2	47.4	19 ธ.ค. 67	18.25 น.	58.0	74.8	48.9
19 ธ.ค. 67	15.30 น.	54.7	65.2	46.6	19 ธ.ค. 67	18.30 น.	58.2	74.1	49.2
19 ธ.ค. 67	15.35 น.	54.8	67.9	47.2	19 ธ.ค. 67	18.35 น.	59.9	75.9	49.0
19 ธ.ค. 67	15.40 น.	55.7	69.3	48.7	19 ธ.ค. 67	18.40 น.	58.5	76.2	49.4
19 ธ.ค. 67	15.45 น.	52.3	63.8	43.2	19 ธ.ค. 67	18.45 น.	53.2	67.9	49.5
19 ธ.ค. 67	15.50 น.	54.1	64.8	43.7	19 ธ.ค. 67	18.50 น.	52.1	68.7	48.4
19 ธ.ค. 67	15.55 น.	55.4	70.0	49.4	19 ธ.ค. 67	18.55 น.	51.7	67.2	47.6
19 ธ.ค. 67	16.00 น.	53.0	65.2	46.4	19 ธ.ค. 67	19.00 น.	52.7	62.3	49.2
19 ธ.ค. 67	16.05 น.	53.2	68.2	46.7	19 ธ.ค. 67	19.05 น.	56.0	72.9	47.8
19 ธ.ค. 67	16.10 น.	54.5	63.8	48.8	19 ธ.ค. 67	19.10 น.	54.1	65.4	50.0
19 ธ.ค. 67	16.15 น.	54.1	62.3	49.9	19 ธ.ค. 67	19.15 น.	56.2	73.8	48.6
19 ธ.ค. 67	16.20 น.	55.0	67.2	48.5	19 ธ.ค. 67	19.20 น.	52.3	61.9	48.1
19 ธ.ค. 67	16.25 น.	56.0	68.8	49.4	19 ธ.ค. 67	19.25 น.	52.4	65.2	47.9
19 ธ.ค. 67	16.30 น.	54.5	65.4	49.9	19 ธ.ค. 67	19.30 น.	54.7	64.7	49.5
19 ธ.ค. 67	16.35 น.	53.0	69.9	46.9	19 ธ.ค. 67	19.35 น.	51.1	61.3	47.7
19 ธ.ค. 67	16.40 น.	54.4	70.2	48.8	19 ธ.ค. 67	19.40 น.	54.2	69.8	49.3
19 ธ.ค. 67	16.45 น.	55.3	68.3	50.3	19 ธ.ค. 67	19.45 น.	52.8	67.9	48.3
19 ธ.ค. 67	16.50 น.	53.9	63.4	47.5	19 ธ.ค. 67	19.50 น.	55.2	68.7	50.0
19 ธ.ค. 67	16.55 น.	54.1	64.6	49.6	19 ธ.ค. 67	19.55 น.	53.0	60.5	50.2

ชื่อผู้ตรวจวัด/วิเคราะห์: บริษัท เฮลท์ แอนด์ เอ็นไวเทค จำกัด

ชื่อผู้บันทึก (ประจำสถานีตรวจวัด): นายวราวุธ สานักงทราย และ นายภาสกร หนองทอง

ชื่อผู้ตรวจสอบ/ควบคุม: นายรุ่ง ฤทธิญาณ


(นายประสารณ์ เลียบแหลม)
ผู้จัดการทั่วไป


(นายรุ่ง ฤทธิญาณ)
กรรมการผู้จัดการ


ค่าระดับเสียงเฉลี่ย (dB(A))									
วันที่ตรวจ	เวลาตรวจ	Leq	Lmax	L90	วันที่ตรวจ	เวลาตรวจ	Leq	Lmax	L90
19 ธ.ค. 67	20.00 น.	52.1	57.9	49.8	19 ธ.ค. 67	23.00 น.	55.7	74.5	44.3
19 ธ.ค. 67	20.05 น.	54.6	70.3	49.6	19 ธ.ค. 67	23.05 น.	49.8	60.7	44.0
19 ธ.ค. 67	20.10 น.	54.9	64.4	49.5	19 ธ.ค. 67	23.10 น.	53.7	67.6	46.3
19 ธ.ค. 67	20.15 น.	53.9	75.2	48.7	19 ธ.ค. 67	23.15 น.	48.7	60.8	43.4
19 ธ.ค. 67	20.20 น.	52.3	63.1	47.7	19 ธ.ค. 67	23.20 น.	51.8	64.3	43.8
19 ธ.ค. 67	20.25 น.	52.4	62.7	47.5	19 ธ.ค. 67	23.25 น.	53.3	66.4	43.8
19 ธ.ค. 67	20.30 น.	51.6	65.6	46.7	19 ธ.ค. 67	23.30 น.	54.2	67.9	43.1
19 ธ.ค. 67	20.35 น.	54.7	65.3	48.4	19 ธ.ค. 67	23.35 น.	57.5	73.9	43.9
19 ธ.ค. 67	20.40 น.	51.8	66.0	46.3	19 ธ.ค. 67	23.40 น.	51.9	71.5	42.6
19 ธ.ค. 67	20.45 น.	53.2	77.7	46.1	19 ธ.ค. 67	23.45 น.	47.8	56.2	43.2
19 ธ.ค. 67	20.50 น.	53.1	69.9	46.5	19 ธ.ค. 67	23.50 น.	52.8	64.9	46.0
19 ธ.ค. 67	20.55 น.	52.7	62.5	46.4	19 ธ.ค. 67	23.55 น.	50.1	62.7	42.7
19 ธ.ค. 67	21.00 น.	51.2	60.2	45.7	20 ธ.ค. 67	0.00 น.	49.2	60.7	43.9
19 ธ.ค. 67	21.05 น.	53.1	66.2	47.3	20 ธ.ค. 67	0.05 น.	47.7	61.3	42.2
19 ธ.ค. 67	21.10 น.	51.4	58.9	47.1	20 ธ.ค. 67	0.10 น.	53.2	66.7	44.9
19 ธ.ค. 67	21.15 น.	51.4	57.9	47.5	20 ธ.ค. 67	0.15 น.	51.5	65.3	42.1
19 ธ.ค. 67	21.20 น.	51.1	60.8	48.4	20 ธ.ค. 67	0.20 น.	48.5	57.9	43.7
19 ธ.ค. 67	21.25 น.	54.7	67.7	48.3	20 ธ.ค. 67	0.25 น.	47.0	55.0	42.1
19 ธ.ค. 67	21.30 น.	56.8	72.0	49.8	20 ธ.ค. 67	0.30 น.	56.5	76.4	42.6
19 ธ.ค. 67	21.35 น.	53.4	64.0	49.2	20 ธ.ค. 67	0.35 น.	52.7	67.1	43.2
19 ธ.ค. 67	21.40 น.	54.2	65.7	49.8	20 ธ.ค. 67	0.40 น.	53.4	62.4	47.5
19 ธ.ค. 67	21.45 น.	52.4	61.1	47.9	20 ธ.ค. 67	0.45 น.	50.0	61.3	42.6
19 ธ.ค. 67	21.50 น.	50.1	57.8	45.4	20 ธ.ค. 67	0.50 น.	49.8	63.7	42.9
19 ธ.ค. 67	21.55 น.	51.1	59.0	46.2	20 ธ.ค. 67	0.55 น.	53.0	68.0	43.2
19 ธ.ค. 67	22.00 น.	51.6	64.8	44.7	20 ธ.ค. 67	01.00 น.	49.7	65.3	42.7
19 ธ.ค. 67	22.05 น.	50.4	60.7	44.5	20 ธ.ค. 67	01.05 น.	49.9	62.1	42.8
19 ธ.ค. 67	22.10 น.	53.0	65.6	47.9	20 ธ.ค. 67	01.10 น.	49.8	64.2	44.1
19 ธ.ค. 67	22.15 น.	51.7	64.4	47.7	20 ธ.ค. 67	01.15 น.	48.4	61.7	43.9
19 ธ.ค. 67	22.20 น.	53.3	65.5	48.2	20 ธ.ค. 67	01.20 น.	49.8	62.6	44.4
19 ธ.ค. 67	22.25 น.	53.7	63.5	46.3	20 ธ.ค. 67	01.25 น.	49.6	61.1	43.6
19 ธ.ค. 67	22.30 น.	54.8	74.2	45.7	20 ธ.ค. 67	01.30 น.	49.3	61.0	44.3
19 ธ.ค. 67	22.35 น.	52.0	67.9	46.1	20 ธ.ค. 67	01.35 น.	52.9	69.6	44.4
19 ธ.ค. 67	22.40 น.	51.8	61.5	46.5	20 ธ.ค. 67	01.40 น.	50.1	67.7	43.6
19 ธ.ค. 67	22.45 น.	49.0	57.2	44.8	20 ธ.ค. 67	01.45 น.	51.4	65.8	44.3
19 ธ.ค. 67	22.50 น.	51.8	63.5	44.8	20 ธ.ค. 67	01.50 น.	49.8	61.8	44.1
19 ธ.ค. 67	22.55 น.	51.6	62.9	45.5	20 ธ.ค. 67	01.55 น.	51.6	66.2	44.4

ชื่อผู้ตรวจวัด/วิเคราะห์: บริษัท เฮลท์ แอนด์ เอ็นไวเทค จำกัด

ชื่อผู้บันทึก (ประจำสถานีตรวจวัด): นายวราวุธ สาแก้วทราย และ นายภาสกร หมอนทอง

ชื่อผู้ตรวจสอบ/ควบคุม: นายรุ่ง ฤทธิญาณ


(นายประสารณ์ เลียบแหลม)
ผู้จัดการทั่วไป


(นายรุ่ง ฤทธิญาณ)
กรรมการผู้จัดการ


ค่าระดับเสียงเฉลี่ย (dB(A))									
วันที่ตรวจ	เวลาตรวจ	Leq	Lmax	L90	วันที่ตรวจ	เวลาตรวจ	Leq	Lmax	L90
20 ธ.ค. 67	02.00 น.	49.6	60.8	42.8	20 ธ.ค. 67	05.00 น.	51.1	64.3	44.7
20 ธ.ค. 67	02.05 น.	48.5	59.1	43.5	20 ธ.ค. 67	05.05 น.	51.0	62.2	45.5
20 ธ.ค. 67	02.10 น.	49.1	64.8	43.8	20 ธ.ค. 67	05.10 น.	53.1	63.5	46.9
20 ธ.ค. 67	02.15 น.	52.3	65.9	44.4	20 ธ.ค. 67	05.15 น.	54.4	67.7	45.1
20 ธ.ค. 67	02.20 น.	49.7	55.4	46.0	20 ธ.ค. 67	05.20 น.	53.7	65.3	46.7
20 ธ.ค. 67	02.25 น.	54.9	65.6	48.7	20 ธ.ค. 67	05.25 น.	54.6	67.3	49.6
20 ธ.ค. 67	02.30 น.	56.0	74.9	50.1	20 ธ.ค. 67	05.30 น.	52.8	65.9	47.7
20 ธ.ค. 67	02.35 น.	54.7	64.5	48.7	20 ธ.ค. 67	05.35 น.	54.7	64.5	48.5
20 ธ.ค. 67	02.40 น.	56.0	71.9	50.2	20 ธ.ค. 67	05.40 น.	52.9	60.4	48.8
20 ธ.ค. 67	02.45 น.	54.2	69.0	44.7	20 ธ.ค. 67	05.45 น.	53.5	60.9	49.7
20 ธ.ค. 67	02.50 น.	52.2	62.6	46.6	20 ธ.ค. 67	05.50 น.	57.7	76.7	51.3
20 ธ.ค. 67	02.55 น.	51.4	65.6	45.6	20 ธ.ค. 67	05.55 น.	55.2	65.3	50.3
20 ธ.ค. 67	03.00 น.	50.6	63.9	43.6	20 ธ.ค. 67	06.00 น.	57.6	71.9	51.8
20 ธ.ค. 67	03.05 น.	49.1	56.8	44.3	20 ธ.ค. 67	06.05 น.	55.8	64.6	51.8
20 ธ.ค. 67	03.10 น.	50.1	59.4	43.4	20 ธ.ค. 67	06.10 น.	54.6	64.9	49.2
20 ธ.ค. 67	03.15 น.	50.1	66.2	43.4	20 ธ.ค. 67	06.15 น.	53.2	62.0	49.1
20 ธ.ค. 67	03.20 น.	49.8	65.5	45.1	20 ธ.ค. 67	06.20 น.	54.2	60.8	50.0
20 ธ.ค. 67	03.25 น.	51.4	65.3	44.4	20 ธ.ค. 67	06.25 น.	56.1	67.8	50.1
20 ธ.ค. 67	03.30 น.	49.6	60.9	44.7	20 ธ.ค. 67	06.30 น.	56.8	67.1	50.7
20 ธ.ค. 67	03.35 น.	53.3	68.3	44.4	20 ธ.ค. 67	06.35 น.	56.0	69.3	50.8
20 ธ.ค. 67	03.40 น.	52.3	65.4	45.2	20 ธ.ค. 67	06.40 น.	55.1	61.1	50.8
20 ธ.ค. 67	03.45 น.	45.7	54.0	42.6	20 ธ.ค. 67	06.45 น.	54.3	61.2	51.3
20 ธ.ค. 67	03.50 น.	48.9	70.3	42.4	20 ธ.ค. 67	06.50 น.	54.0	62.7	47.4
20 ธ.ค. 67	03.55 น.	52.0	64.3	45.1	20 ธ.ค. 67	06.55 น.	55.7	67.6	50.4
20 ธ.ค. 67	04.00 น.	51.7	65.3	43.5	20 ธ.ค. 67	07.00 น.	55.9	67.6	50.9
20 ธ.ค. 67	04.05 น.	52.3	66.2	43.7	20 ธ.ค. 67	07.05 น.	55.3	66.6	50.1
20 ธ.ค. 67	04.10 น.	47.5	55.0	43.4	20 ธ.ค. 67	07.10 น.	54.7	65.9	49.7
20 ธ.ค. 67	04.15 น.	55.0	67.7	44.5	20 ธ.ค. 67	07.15 น.	55.4	67.2	49.5
20 ธ.ค. 67	04.20 น.	49.4	62.3	43.0	20 ธ.ค. 67	07.20 น.	53.8	69.0	50.7
20 ธ.ค. 67	04.25 น.	51.4	61.9	43.9	20 ธ.ค. 67	07.25 น.	54.4	67.5	47.4
20 ธ.ค. 67	04.30 น.	49.9	60.8	43.5	20 ธ.ค. 67	07.30 น.	53.1	65.5	48.6
20 ธ.ค. 67	04.35 น.	51.3	64.2	43.6	20 ธ.ค. 67	07.35 น.	53.5	63.0	49.4
20 ธ.ค. 67	04.40 น.	48.0	58.5	44.3	20 ธ.ค. 67	07.40 น.	54.5	64.5	49.9
20 ธ.ค. 67	04.45 น.	51.6	62.5	44.5	20 ธ.ค. 67	07.45 น.	54.6	70.6	49.5
20 ธ.ค. 67	04.50 น.	51.7	65.6	44.5	20 ธ.ค. 67	07.50 น.	53.3	60.7	48.8
20 ธ.ค. 67	04.55 น.	50.9	66.0	44.0	20 ธ.ค. 67	07.55 น.	54.9	66.5	50.3

ชื่อผู้ตรวจวัด/วิเคราะห์: บริษัท เฮลท์ แอนด์ เอ็นไวเทค จำกัด

ชื่อผู้บันทึก (ประจำสถานีตรวจวัด): นายวราวุธ สาแก้วทราย และ นายภาสกร หมอนทอง

ชื่อผู้ตรวจสอบ/ควบคุม: นายรุ่ง ฤทธิญาณ


(นายประสารณ์ เลียบแหลม)
ผู้จัดการทั่วไป


(นายรุ่ง ฤทธิญาณ)
กรรมการผู้จัดการ


ค่าระดับเสียงเฉลี่ย (dB(A))									
วันที่ตรวจ	เวลาตรวจ	Leq	Lmax	L90	วันที่ตรวจ	เวลาตรวจ	Leq	Lmax	L90
20 ธ.ค. 67	08.00 น.	55.3	64.2	49.6	20 ธ.ค. 67	11.00 น.	48.0	55.1	42.1
20 ธ.ค. 67	08.05 น.	53.1	70.8	47.4	20 ธ.ค. 67	11.05 น.	51.9	65.7	43.9
20 ธ.ค. 67	08.10 น.	54.3	67.1	48.8	20 ธ.ค. 67	11.10 น.	51.6	66.3	42.6
20 ธ.ค. 67	08.15 น.	54.8	66.4	49.4	20 ธ.ค. 67	11.15 น.	58.0	73.6	47.5
20 ธ.ค. 67	08.20 น.	50.9	57.6	46.0	20 ธ.ค. 67	11.20 น.	51.0	65.5	45.4
20 ธ.ค. 67	08.25 น.	55.7	72.0	46.6	20 ธ.ค. 67	11.25 น.	49.5	55.8	45.9
20 ธ.ค. 67	08.30 น.	52.4	62.2	45.3	20 ธ.ค. 67	11.30 น.	53.7	68.0	45.6
20 ธ.ค. 67	08.35 น.	53.4	64.1	49.3	20 ธ.ค. 67	11.35 น.	52.7	63.7	45.4
20 ธ.ค. 67	08.40 น.	53.8	62.6	45.4	20 ธ.ค. 67	11.40 น.	53.1	66.4	44.5
20 ธ.ค. 67	08.45 น.	52.8	64.8	47.6	20 ธ.ค. 67	11.45 น.	51.5	62.3	43.5
20 ธ.ค. 67	08.50 น.	50.3	59.8	43.8	20 ธ.ค. 67	11.50 น.	52.5	68.1	47.2
20 ธ.ค. 67	08.55 น.	53.3	71.6	46.1	20 ธ.ค. 67	11.55 น.	52.8	67.2	42.3
20 ธ.ค. 67	09.00 น.	57.4	73.2	48.1	20 ธ.ค. 67	12.00 น.	49.9	62.3	43.2
20 ธ.ค. 67	09.05 น.	54.9	72.5	47.3	20 ธ.ค. 67	12.05 น.	50.8	62.2	44.1
20 ธ.ค. 67	09.10 น.	51.1	58.9	45.0	20 ธ.ค. 67	12.10 น.	56.1	72.9	44.2
20 ธ.ค. 67	09.15 น.	52.5	64.2	46.4	20 ธ.ค. 67	12.15 น.	47.1	56.4	42.3
20 ธ.ค. 67	09.20 น.	53.7	64.5	47.5	20 ธ.ค. 67	12.20 น.	54.0	67.3	41.7
20 ธ.ค. 67	09.25 น.	53.6	64.4	44.9	20 ธ.ค. 67	12.25 น.	51.2	61.7	45.2
20 ธ.ค. 67	09.30 น.	52.9	63.7	45.8	20 ธ.ค. 67	12.30 น.	50.4	63.0	43.9
20 ธ.ค. 67	09.35 น.	52.0	60.9	47.3	20 ธ.ค. 67	12.35 น.	52.1	68.3	43.3
20 ธ.ค. 67	09.40 น.	53.9	66.8	47.5	20 ธ.ค. 67	12.40 น.	48.3	63.6	44.2
20 ธ.ค. 67	09.45 น.	51.7	60.3	45.6	20 ธ.ค. 67	12.45 น.	51.4	62.1	45.1
20 ธ.ค. 67	09.50 น.	52.4	67.8	45.9	20 ธ.ค. 67	12.50 น.	52.0	63.6	46.3
20 ธ.ค. 67	09.55 น.	54.1	75.4	48.2	20 ธ.ค. 67	12.55 น.	53.1	67.2	43.0
20 ธ.ค. 67	10.00 น.	53.0	65.4	45.4	20 ธ.ค. 67	13.00 น.	51.6	65.7	42.9
20 ธ.ค. 67	10.05 น.	52.6	63.2	46.6	20 ธ.ค. 67	13.05 น.	54.0	66.7	44.6
20 ธ.ค. 67	10.10 น.	50.5	60.0	44.8	20 ธ.ค. 67	13.10 น.	52.4	62.5	44.9
20 ธ.ค. 67	10.15 น.	51.3	62.4	44.4	20 ธ.ค. 67	13.15 น.	55.1	72.0	48.4
20 ธ.ค. 67	10.20 น.	54.1	66.6	46.3	20 ธ.ค. 67	13.20 น.	55.9	73.9	45.0
20 ธ.ค. 67	10.25 น.	51.4	67.1	45.1	20 ธ.ค. 67	13.25 น.	50.2	63.2	42.1
20 ธ.ค. 67	10.30 น.	54.8	66.4	48.2	20 ธ.ค. 67	13.30 น.	51.1	68.6	43.2
20 ธ.ค. 67	10.35 น.	56.3	68.0	49.8	20 ธ.ค. 67	13.35 น.	52.9	68.5	44.8
20 ธ.ค. 67	10.40 น.	56.6	68.3	48.0	20 ธ.ค. 67	13.40 น.	55.2	69.1	46.2
20 ธ.ค. 67	10.45 น.	55.4	79.1	50.1	20 ธ.ค. 67	13.45 น.	49.8	62.0	44.1
20 ธ.ค. 67	10.50 น.	50.9	58.0	45.1	20 ธ.ค. 67	13.50 น.	51.8	67.0	45.6
20 ธ.ค. 67	10.55 น.	51.1	59.3	44.8	20 ธ.ค. 67	13.55 น.	56.2	75.7	48.9

ชื่อผู้ตรวจวัด/วิเคราะห์: บริษัท เฮลท์ แอนด์ เอ็นไวเทค จำกัด

ชื่อผู้บันทึก (ประจำสถานีตรวจวัด): นายวราวุธ สาแก้วทราย และ นายภาสกร หมอนทอง

ชื่อผู้ตรวจสอบ/ควบคุม: นายรุ่ง ฤทธิญาณ


(นายประสารณ์ เลียบแหลม)
ผู้จัดการทั่วไป


(นายรุ่ง ฤทธิญาณ)
กรรมการผู้จัดการ


ค่าระดับเสียงเฉลี่ย (dB(A))									
วันที่ตรวจ	เวลาตรวจ	Leq	Lmax	L90	วันที่ตรวจ	เวลาตรวจ	Leq	Lmax	L90
20 ธ.ค. 67	14.00 น.	56.3	75.1	50.3	20 ธ.ค. 67	17.00 น.	55.7	66.6	51.3
20 ธ.ค. 67	14.05 น.	53.0	60.3	48.8	20 ธ.ค. 67	17.05 น.	52.1	71.2	48.5
20 ธ.ค. 67	14.10 น.	50.7	62.0	46.2	20 ธ.ค. 67	17.10 น.	54.4	71.1	49.4
20 ธ.ค. 67	14.15 น.	53.5	65.2	48.3	20 ธ.ค. 67	17.15 น.	55.1	64.9	49.7
20 ธ.ค. 67	14.20 น.	54.0	74.7	48.9	20 ธ.ค. 67	17.20 น.	55.3	68.9	50.5
20 ธ.ค. 67	14.25 น.	51.4	65.2	45.5	20 ธ.ค. 67	17.25 น.	52.7	64.7	49.2
20 ธ.ค. 67	14.30 น.	53.4	70.2	48.7	20 ธ.ค. 67	17.30 น.	52.2	63.9	48.2
20 ธ.ค. 67	14.35 น.	54.9	72.4	47.2	20 ธ.ค. 67	17.35 น.	54.7	66.1	48.5
20 ธ.ค. 67	14.40 น.	56.7	74.7	49.5	20 ธ.ค. 67	17.40 น.	55.2	67.3	51.4
20 ธ.ค. 67	14.45 น.	55.1	70.8	50.1	20 ธ.ค. 67	17.45 น.	53.0	59.6	49.6
20 ธ.ค. 67	14.50 น.	54.5	67.2	49.0	20 ธ.ค. 67	17.50 น.	53.3	71.9	48.4
20 ธ.ค. 67	14.55 น.	53.6	64.0	48.2	20 ธ.ค. 67	17.55 น.	54.4	64.1	48.9
20 ธ.ค. 67	15.00 น.	57.6	71.1	48.7	20 ธ.ค. 67	18.00 น.	53.1	65.4	49.3
20 ธ.ค. 67	15.05 น.	57.4	69.0	49.2	20 ธ.ค. 67	18.05 น.	54.4	67.3	49.2
20 ธ.ค. 67	15.10 น.	56.9	71.6	49.7	20 ธ.ค. 67	18.10 น.	55.2	71.5	50.0
20 ธ.ค. 67	15.15 น.	54.9	71.6	48.3	20 ธ.ค. 67	18.15 น.	52.5	61.1	49.1
20 ธ.ค. 67	15.20 น.	52.1	71.9	47.2	20 ธ.ค. 67	18.20 น.	55.1	68.6	50.1
20 ธ.ค. 67	15.25 น.	53.7	69.2	49.1	20 ธ.ค. 67	18.25 น.	53.2	62.8	49.2
20 ธ.ค. 67	15.30 น.	53.0	69.8	48.4	20 ธ.ค. 67	18.30 น.	66.0	78.5	50.3
20 ธ.ค. 67	15.35 น.	56.8	72.4	44.2	20 ธ.ค. 67	18.35 น.	55.3	65.7	51.1
20 ธ.ค. 67	15.40 น.	52.7	68.4	46.4	20 ธ.ค. 67	18.40 น.	54.5	67.5	51.6
20 ธ.ค. 67	15.45 น.	54.5	69.5	48.4	20 ธ.ค. 67	18.45 น.	54.2	65.9	51.0
20 ธ.ค. 67	15.50 น.	54.3	71.3	46.7	20 ธ.ค. 67	18.50 น.	53.8	63.5	50.0
20 ธ.ค. 67	15.55 น.	55.2	69.0	47.5	20 ธ.ค. 67	18.55 น.	53.4	68.6	48.9
20 ธ.ค. 67	16.00 น.	52.7	60.6	47.5	20 ธ.ค. 67	19.00 น.	53.4	66.2	48.8
20 ธ.ค. 67	16.05 น.	54.2	72.3	46.2	20 ธ.ค. 67	19.05 น.	50.9	58.5	48.0
20 ธ.ค. 67	16.10 น.	59.3	74.0	47.7	20 ธ.ค. 67	19.10 น.	55.9	69.6	49.8
20 ธ.ค. 67	16.15 น.	54.1	64.4	48.9	20 ธ.ค. 67	19.15 น.	55.6	61.1	50.8
20 ธ.ค. 67	16.20 น.	51.9	61.8	48.0	20 ธ.ค. 67	19.20 น.	55.1	60.9	51.4
20 ธ.ค. 67	16.25 น.	54.5	70.9	49.3	20 ธ.ค. 67	19.25 น.	53.6	62.5	50.0
20 ธ.ค. 67	16.30 น.	53.1	68.9	49.0	20 ธ.ค. 67	19.30 น.	53.3	66.6	48.6
20 ธ.ค. 67	16.35 น.	54.5	67.4	50.2	20 ธ.ค. 67	19.35 น.	54.4	64.5	49.6
20 ธ.ค. 67	16.40 น.	51.9	66.0	47.6	20 ธ.ค. 67	19.40 น.	55.3	62.3	51.7
20 ธ.ค. 67	16.45 น.	54.2	72.9	48.8	20 ธ.ค. 67	19.45 น.	56.3	69.7	51.9
20 ธ.ค. 67	16.50 น.	53.4	68.6	49.5	20 ธ.ค. 67	19.50 น.	55.6	68.2	50.7
20 ธ.ค. 67	16.55 น.	52.1	60.4	48.7	20 ธ.ค. 67	19.55 น.	56.5	69.8	50.7

ชื่อผู้ตรวจวัด/วิเคราะห์: บริษัท เฮอร์ แอนด์ เอ็นไวเทค จำกัด

ชื่อผู้บันทึก (ประจำสถานีตรวจวัด): นายวราวุธ สาธกิจทราย และ นายภาสกร หมอนทอง

ชื่อผู้ตรวจสอบ/ควบคุม: นายรุ่ง ฤทธิญาณ


(นายประสาธน์ เจียบแหลม)
ผู้จัดการทั่วไป


(นายรุ่ง ฤทธิญาณ)
กรรมการผู้จัดการ


ค่าระดับเสียงเฉลี่ย (dB(A))									
วันที่ตรวจ	เวลาตรวจ	Leq	Lmax	L90	วันที่ตรวจ	เวลาตรวจ	Leq	Lmax	L90
20 ธ.ค. 67	20.00 น.	53.8	67.7	49.0	20 ธ.ค. 67	23.00 น.	58.2	75.3	49.5
20 ธ.ค. 67	20.05 น.	56.0	72.7	49.8	20 ธ.ค. 67	23.05 น.	52.9	65.8	46.5
20 ธ.ค. 67	20.10 น.	55.9	63.2	51.4	20 ธ.ค. 67	23.10 น.	52.0	64.9	46.2
20 ธ.ค. 67	20.15 น.	56.5	66.5	51.5	20 ธ.ค. 67	23.15 น.	46.9	55.5	45.1
20 ธ.ค. 67	20.20 น.	52.8	59.8	49.6	20 ธ.ค. 67	23.20 น.	52.8	65.4	44.8
20 ธ.ค. 67	20.25 น.	52.8	62.8	49.2	20 ธ.ค. 67	23.25 น.	48.4	62.4	45.0
20 ธ.ค. 67	20.30 น.	55.1	69.6	50.0	20 ธ.ค. 67	23.30 น.	49.2	59.3	44.9
20 ธ.ค. 67	20.35 น.	52.2	58.2	49.5	20 ธ.ค. 67	23.35 น.	52.1	66.4	44.7
20 ธ.ค. 67	20.40 น.	57.4	70.3	52.0	20 ธ.ค. 67	23.40 น.	52.5	66.2	44.9
20 ธ.ค. 67	20.45 น.	53.8	59.9	49.8	20 ธ.ค. 67	23.45 น.	52.2	64.4	47.3
20 ธ.ค. 67	20.50 น.	56.9	72.2	49.1	20 ธ.ค. 67	23.50 น.	50.8	63.7	44.9
20 ธ.ค. 67	20.55 น.	56.6	67.4	49.2	20 ธ.ค. 67	23.55 น.	54.6	64.6	45.9
20 ธ.ค. 67	21.00 น.	56.8	68.3	52.4	21 ธ.ค. 67	0.00 น.	50.0	61.6	44.6
20 ธ.ค. 67	21.05 น.	54.3	64.5	49.3	21 ธ.ค. 67	0.05 น.	51.2	61.5	45.1
20 ธ.ค. 67	21.10 น.	57.7	74.4	49.8	21 ธ.ค. 67	0.10 น.	49.9	56.8	45.8
20 ธ.ค. 67	21.15 น.	54.6	65.8	48.8	21 ธ.ค. 67	0.15 น.	51.4	66.0	43.5
20 ธ.ค. 67	21.20 น.	56.1	70.8	47.5	21 ธ.ค. 67	0.20 น.	48.0	63.4	43.7
20 ธ.ค. 67	21.25 น.	49.8	61.9	45.9	21 ธ.ค. 67	0.25 น.	57.7	77.4	47.3
20 ธ.ค. 67	21.30 น.	51.1	59.1	47.4	21 ธ.ค. 67	0.30 น.	54.6	69.7	47.0
20 ธ.ค. 67	21.35 น.	53.2	64.0	46.3	21 ธ.ค. 67	0.35 น.	53.3	67.9	45.3
20 ธ.ค. 67	21.40 น.	53.9	73.4	47.9	21 ธ.ค. 67	0.40 น.	52.7	62.9	45.3
20 ธ.ค. 67	21.45 น.	52.2	68.4	47.1	21 ธ.ค. 67	0.45 น.	53.9	65.5	46.4
20 ธ.ค. 67	21.50 น.	54.6	63.6	50.2	21 ธ.ค. 67	0.50 น.	56.5	70.2	48.0
20 ธ.ค. 67	21.55 น.	54.5	64.7	48.0	21 ธ.ค. 67	0.55 น.	54.3	63.6	49.7
20 ธ.ค. 67	22.00 น.	52.8	62.2	46.6	21 ธ.ค. 67	01.00 น.	54.4	60.3	49.7
20 ธ.ค. 67	22.05 น.	53.2	59.2	48.2	21 ธ.ค. 67	01.05 น.	52.3	58.9	47.0
20 ธ.ค. 67	22.10 น.	53.6	63.9	48.6	21 ธ.ค. 67	01.10 น.	52.1	60.2	45.6
20 ธ.ค. 67	22.15 น.	53.7	68.1	47.5	21 ธ.ค. 67	01.15 น.	53.4	59.6	48.8
20 ธ.ค. 67	22.20 น.	52.0	63.4	47.9	21 ธ.ค. 67	01.20 น.	49.2	61.5	45.7
20 ธ.ค. 67	22.25 น.	53.6	67.1	47.6	21 ธ.ค. 67	01.25 น.	52.5	62.5	46.0
20 ธ.ค. 67	22.30 น.	55.0	67.9	48.5	21 ธ.ค. 67	01.30 น.	55.3	71.2	49.7
20 ธ.ค. 67	22.35 น.	54.9	67.7	48.7	21 ธ.ค. 67	01.35 น.	53.1	65.2	48.3
20 ธ.ค. 67	22.40 น.	51.9	60.9	47.4	21 ธ.ค. 67	01.40 น.	53.9	68.2	47.0
20 ธ.ค. 67	22.45 น.	50.2	61.0	46.4	21 ธ.ค. 67	01.45 น.	53.6	65.6	48.5
20 ธ.ค. 67	22.50 น.	52.9	69.8	46.1	21 ธ.ค. 67	01.50 น.	52.8	62.2	48.0
20 ธ.ค. 67	22.55 น.	53.1	62.8	46.5	21 ธ.ค. 67	01.55 น.	51.8	63.9	47.7

ชื่อผู้ตรวจวัด/วิเคราะห์: บริษัท เฮอร์ แอนด์ เอ็นไวเทค จำกัด

ชื่อผู้บันทึก (ประจำสถานีตรวจวัด): นายวรุต สาน่งทราย และ นายภาสกร วัฒนทอง

ชื่อผู้ตรวจสอบ/ควบคุม: นายรุ่ง ฤทธิญาณ


(นายประสารณ์ เดียบแหลม)
ผู้จัดการทั่วไป


(นายรุ่ง ฤทธิญาณ)
กรรมการผู้จัดการ


ค่าระดับเสียงเฉลี่ย (dB(A))									
วันที่ตรวจ	เวลาตรวจ	Leq	Lmax	L90	วันที่ตรวจ	เวลาตรวจ	Leq	Lmax	L90
21 ธ.ค. 67	02.00 น.	50.9	60.4	47.4	21 ธ.ค. 67	05.00 น.	53.1	61.9	48.4
21 ธ.ค. 67	02.05 น.	55.8	67.9	48.8	21 ธ.ค. 67	05.05 น.	55.2	68.6	48.4
21 ธ.ค. 67	02.10 น.	51.2	67.1	46.9	21 ธ.ค. 67	05.10 น.	52.7	64.5	49.0
21 ธ.ค. 67	02.15 น.	55.3	69.1	49.8	21 ธ.ค. 67	05.15 น.	51.6	60.7	48.1
21 ธ.ค. 67	02.20 น.	53.2	66.0	47.5	21 ธ.ค. 67	05.20 น.	53.5	60.2	50.5
21 ธ.ค. 67	02.25 น.	51.7	67.4	46.2	21 ธ.ค. 67	05.25 น.	54.8	65.8	49.1
21 ธ.ค. 67	02.30 น.	50.4	59.7	46.5	21 ธ.ค. 67	05.30 น.	53.9	65.2	49.7
21 ธ.ค. 67	02.35 น.	53.2	64.6	48.4	21 ธ.ค. 67	05.35 น.	52.8	64.3	47.7
21 ธ.ค. 67	02.40 น.	53.1	60.4	48.8	21 ธ.ค. 67	05.40 น.	55.6	66.9	49.7
21 ธ.ค. 67	02.45 น.	49.3	57.0	46.4	21 ธ.ค. 67	05.45 น.	57.7	71.6	46.7
21 ธ.ค. 67	02.50 น.	54.1	75.4	47.3	21 ธ.ค. 67	05.50 น.	56.5	71.9	46.8
21 ธ.ค. 67	02.55 น.	51.6	64.2	46.8	21 ธ.ค. 67	05.55 น.	51.3	65.3	46.5
21 ธ.ค. 67	03.00 น.	51.8	59.7	48.2	21 ธ.ค. 67	06.00 น.	49.8	62.5	45.6
21 ธ.ค. 67	03.05 น.	52.9	59.1	47.8	21 ธ.ค. 67	06.05 น.	56.1	66.2	48.9
21 ธ.ค. 67	03.10 น.	53.2	62.4	48.1	21 ธ.ค. 67	06.10 น.	53.4	67.1	47.1
21 ธ.ค. 67	03.15 น.	54.6	67.5	47.5	21 ธ.ค. 67	06.15 น.	53.9	64.6	47.6
21 ธ.ค. 67	03.20 น.	53.2	62.7	48.7	21 ธ.ค. 67	06.20 น.	53.9	70.5	46.5
21 ธ.ค. 67	03.25 น.	52.2	63.1	47.8	21 ธ.ค. 67	06.25 น.	51.9	59.5	48.3
21 ธ.ค. 67	03.30 น.	52.5	62.6	46.7	21 ธ.ค. 67	06.30 น.	53.6	67.1	47.4
21 ธ.ค. 67	03.35 น.	49.6	56.7	46.6	21 ธ.ค. 67	06.35 น.	51.7	60.1	46.9
21 ธ.ค. 67	03.40 น.	52.9	63.1	48.0	21 ธ.ค. 67	06.40 น.	52.5	62.4	48.9
21 ธ.ค. 67	03.45 น.	52.9	62.6	47.6	21 ธ.ค. 67	06.45 น.	56.3	70.1	49.6
21 ธ.ค. 67	03.50 น.	51.3	58.4	47.0	21 ธ.ค. 67	06.50 น.	56.2	66.4	52.0
21 ธ.ค. 67	03.55 น.	52.2	68.0	45.4	21 ธ.ค. 67	06.55 น.	55.2	70.7	49.4
21 ธ.ค. 67	04.00 น.	49.9	55.6	46.7	21 ธ.ค. 67	07.00 น.	53.4	69.3	47.1
21 ธ.ค. 67	04.05 น.	51.4	61.3	46.6	21 ธ.ค. 67	07.05 น.	54.2	64.1	49.1
21 ธ.ค. 67	04.10 น.	52.6	68.2	45.6	21 ธ.ค. 67	07.10 น.	52.7	63.0	48.3
21 ธ.ค. 67	04.15 น.	53.1	62.5	47.7	21 ธ.ค. 67	07.15 น.	54.0	72.7	48.8
21 ธ.ค. 67	04.20 น.	51.5	58.4	47.5	21 ธ.ค. 67	07.20 น.	52.5	62.0	48.9
21 ธ.ค. 67	04.25 น.	50.9	63.7	46.1	21 ธ.ค. 67	07.25 น.	56.2	71.5	49.0
21 ธ.ค. 67	04.30 น.	49.7	56.6	46.4	21 ธ.ค. 67	07.30 น.	54.5	66.2	49.0
21 ธ.ค. 67	04.35 น.	53.1	66.4	46.9	21 ธ.ค. 67	07.35 น.	54.2	64.7	50.0
21 ธ.ค. 67	04.40 น.	50.9	64.5	46.2	21 ธ.ค. 67	07.40 น.	52.5	63.4	47.8
21 ธ.ค. 67	04.45 น.	54.2	72.0	47.9	21 ธ.ค. 67	07.45 น.	53.7	69.9	47.8
21 ธ.ค. 67	04.50 น.	53.4	64.5	48.9	21 ธ.ค. 67	07.50 น.	55.6	66.9	47.9
21 ธ.ค. 67	04.55 น.	53.0	62.6	47.6	21 ธ.ค. 67	07.55 น.	53.0	64.6	47.8

ชื่อผู้ตรวจวัด/วิเคราะห์: บริษัท เฮอร์ แอนด์ เอ็นไวเทค จำกัด

ชื่อผู้บันทึก (ประจำสถานีตรวจวัด): นายวรุต สานักทราย และ นายภาสกร หมอนทอง

ชื่อผู้ตรวจสอบ/ควบคุม: นายรุ่ง ฤทธิญาณ


(นายประสารณ์ เลียบแหลม)
ผู้จัดการทั่วไป


(นายรุ่ง ฤทธิญาณ)
กรรมการผู้จัดการ


ค่าระดับเสียงเฉลี่ย (dB(A))									
วันที่ตรวจ	เวลาตรวจ	Leq	Lmax	L90	วันที่ตรวจ	เวลาตรวจ	Leq	Lmax	L90
21 ธ.ค. 67	08.00 น.	52.9	64.6	46.4	21 ธ.ค. 67	11.00 น.	56.2	74.4	48.1
21 ธ.ค. 67	08.05 น.	54.6	66.2	47.6	21 ธ.ค. 67	11.05 น.	56.7	70.2	50.2
21 ธ.ค. 67	08.10 น.	51.0	57.2	45.7	21 ธ.ค. 67	11.10 น.	58.4	71.4	51.3
21 ธ.ค. 67	08.15 น.	55.7	69.1	48.0	21 ธ.ค. 67	11.15 น.	57.4	70.5	47.9
21 ธ.ค. 67	08.20 น.	57.2	72.9	49.2	21 ธ.ค. 67	11.20 น.	58.6	74.3	45.9
21 ธ.ค. 67	08.25 น.	57.5	81.2	46.5	21 ธ.ค. 67	11.25 น.	55.0	71.1	46.6
21 ธ.ค. 67	08.30 น.	53.3	64.0	47.9	21 ธ.ค. 67	11.30 น.	52.5	65.9	47.3
21 ธ.ค. 67	08.35 น.	53.0	63.7	45.7	21 ธ.ค. 67	11.35 น.	57.7	72.9	47.3
21 ธ.ค. 67	08.40 น.	54.7	69.5	48.4	21 ธ.ค. 67	11.40 น.	58.2	75.7	45.1
21 ธ.ค. 67	08.45 น.	55.9	74.6	47.1	21 ธ.ค. 67	11.45 น.	52.3	63.7	45.4
21 ธ.ค. 67	08.50 น.	56.3	71.5	46.3	21 ธ.ค. 67	11.50 น.	56.2	75.1	45.8
21 ธ.ค. 67	08.55 น.	59.6	75.6	48.6	21 ธ.ค. 67	11.55 น.	49.6	61.9	43.1
21 ธ.ค. 67	09.00 น.	53.5	66.2	47.4	21 ธ.ค. 67	12.00 น.	52.6	66.3	46.3
21 ธ.ค. 67	09.05 น.	51.7	65.1	44.7	21 ธ.ค. 67	12.05 น.	53.5	65.3	44.2
21 ธ.ค. 67	09.10 น.	53.5	66.2	46.0	21 ธ.ค. 67	12.10 น.	54.2	71.6	46.3
21 ธ.ค. 67	09.15 น.	50.5	60.0	44.8	21 ธ.ค. 67	12.15 น.	53.6	62.9	46.0
21 ธ.ค. 67	09.20 น.	55.0	72.1	46.9	21 ธ.ค. 67	12.20 น.	52.9	66.6	46.6
21 ธ.ค. 67	09.25 น.	50.7	57.1	45.6	21 ธ.ค. 67	12.25 น.	54.5	69.3	47.7
21 ธ.ค. 67	09.30 น.	51.3	65.0	44.5	21 ธ.ค. 67	12.30 น.	52.7	64.1	42.8
21 ธ.ค. 67	09.35 น.	52.5	65.4	45.9	21 ธ.ค. 67	12.35 น.	49.0	63.3	42.0
21 ธ.ค. 67	09.40 น.	51.3	62.0	45.8	21 ธ.ค. 67	12.40 น.	52.6	65.6	44.9
21 ธ.ค. 67	09.45 น.	54.4	71.5	45.1	21 ธ.ค. 67	12.45 น.	52.0	64.6	46.8
21 ธ.ค. 67	09.50 น.	54.8	68.3	47.0	21 ธ.ค. 67	12.50 น.	51.3	64.0	43.5
21 ธ.ค. 67	09.55 น.	59.1	74.5	49.0	21 ธ.ค. 67	12.55 น.	52.3	64.7	43.5
21 ธ.ค. 67	10.00 น.	55.7	73.7	51.8	21 ธ.ค. 67	13.00 น.	49.0	59.0	44.2
21 ธ.ค. 67	10.05 น.	54.4	65.6	49.4	21 ธ.ค. 67	13.05 น.	52.0	67.6	43.7
21 ธ.ค. 67	10.10 น.	55.8	64.6	49.2	21 ธ.ค. 67	13.10 น.	53.0	63.7	44.7
21 ธ.ค. 67	10.15 น.	54.4	77.4	46.9	21 ธ.ค. 67	13.15 น.	51.4	65.1	43.1
21 ธ.ค. 67	10.20 น.	58.5	73.8	45.7	21 ธ.ค. 67	13.20 น.	52.0	66.9	44.8
21 ธ.ค. 67	10.25 น.	51.9	59.3	47.0	21 ธ.ค. 67	13.25 น.	53.0	62.3	46.7
21 ธ.ค. 67	10.30 น.	53.6	62.5	47.3	21 ธ.ค. 67	13.30 น.	52.6	61.1	48.7
21 ธ.ค. 67	10.35 น.	54.5	64.1	48.3	21 ธ.ค. 67	13.35 น.	51.5	57.7	47.1
21 ธ.ค. 67	10.40 น.	52.6	62.7	47.7	21 ธ.ค. 67	13.40 น.	54.6	68.6	47.9
21 ธ.ค. 67	10.45 น.	56.7	75.2	48.7	21 ธ.ค. 67	13.45 น.	52.0	60.5	47.5
21 ธ.ค. 67	10.50 น.	58.2	70.7	49.8	21 ธ.ค. 67	13.50 น.	54.3	67.0	46.7
21 ธ.ค. 67	10.55 น.	56.7	74.4	47.7	21 ธ.ค. 67	13.55 น.	53.4	61.2	48.7

ชื่อผู้ตรวจวัด/วิเคราะห์: บริษัท เฮอร์ แอนด์ เอ็นไวเทค จำกัด

ชื่อผู้บันทึก (ประจำสถานีตรวจวัด): นายวรุต สานักทราย และ นายภาสกร หมอนทอง

ชื่อผู้ตรวจสอบ/ควบคุม: นายรุ่ง ฤทธิญาณ


(นายประสารณ์ เลียบแหลม)
ผู้จัดการทั่วไป


(นายรุ่ง ฤทธิญาณ)
กรรมการผู้จัดการ


ค่าระดับเสียงเฉลี่ย (dB(A))									
วันที่ตรวจ	เวลาตรวจ	Leq	Lmax	L90	วันที่ตรวจ	เวลาตรวจ	Leq	Lmax	L90
21 ธ.ค. 67	14.00 น.	57.7	76.1	49.7	21 ธ.ค. 67	17.00 น.	61.5	75.0	49.6
21 ธ.ค. 67	14.05 น.	60.5	78.2	50.0	21 ธ.ค. 67	17.05 น.	54.9	67.9	49.9
21 ธ.ค. 67	14.10 น.	53.8	71.4	51.2	21 ธ.ค. 67	17.10 น.	55.4	69.1	49.2
21 ธ.ค. 67	14.15 น.	55.0	72.5	48.2	21 ธ.ค. 67	17.15 น.	56.9	69.2	49.9
21 ธ.ค. 67	14.20 น.	54.7	66.0	47.6	21 ธ.ค. 67	17.20 น.	56.6	68.5	51.0
21 ธ.ค. 67	14.25 น.	54.4	70.0	49.3	21 ธ.ค. 67	17.25 น.	54.0	65.5	48.3
21 ธ.ค. 67	14.30 น.	57.9	76.3	50.6	21 ธ.ค. 67	17.30 น.	54.5	65.6	49.7
21 ธ.ค. 67	14.35 น.	54.0	69.5	46.1	21 ธ.ค. 67	17.35 น.	57.1	75.2	48.8
21 ธ.ค. 67	14.40 น.	52.8	64.1	46.0	21 ธ.ค. 67	17.40 น.	54.0	69.9	49.2
21 ธ.ค. 67	14.45 น.	53.0	67.0	46.1	21 ธ.ค. 67	17.45 น.	51.9	58.7	48.7
21 ธ.ค. 67	14.50 น.	53.3	61.5	47.1	21 ธ.ค. 67	17.50 น.	54.2	68.5	48.9
21 ธ.ค. 67	14.55 น.	55.4	66.8	49.1	21 ธ.ค. 67	17.55 น.	55.5	66.1	47.3
21 ธ.ค. 67	15.00 น.	53.0	62.7	46.4	21 ธ.ค. 67	18.00 น.	53.4	66.2	47.7
21 ธ.ค. 67	15.05 น.	55.4	66.1	47.7	21 ธ.ค. 67	18.05 น.	52.9	62.0	48.3
21 ธ.ค. 67	15.10 น.	52.0	65.4	44.9	21 ธ.ค. 67	18.10 น.	52.4	58.8	48.9
21 ธ.ค. 67	15.15 น.	51.6	66.5	43.4	21 ธ.ค. 67	18.15 น.	55.0	66.7	49.1
21 ธ.ค. 67	15.20 น.	52.1	62.1	46.7	21 ธ.ค. 67	18.20 น.	53.5	62.0	50.4
21 ธ.ค. 67	15.25 น.	50.8	58.7	44.8	21 ธ.ค. 67	18.25 น.	53.2	65.7	49.0
21 ธ.ค. 67	15.30 น.	53.0	67.4	45.0	21 ธ.ค. 67	18.30 น.	52.8	61.2	49.5
21 ธ.ค. 67	15.35 น.	53.7	64.1	46.4	21 ธ.ค. 67	18.35 น.	56.2	68.7	51.9
21 ธ.ค. 67	15.40 น.	58.3	67.3	49.2	21 ธ.ค. 67	18.40 น.	53.2	63.6	49.5
21 ธ.ค. 67	15.45 น.	50.5	58.2	44.9	21 ธ.ค. 67	18.45 น.	55.4	67.2	50.8
21 ธ.ค. 67	15.50 น.	51.3	63.1	44.2	21 ธ.ค. 67	18.50 น.	56.9	69.7	51.4
21 ธ.ค. 67	15.55 น.	53.5	65.8	47.0	21 ธ.ค. 67	18.55 น.	53.9	60.7	50.0
21 ธ.ค. 67	16.00 น.	51.9	64.2	46.1	21 ธ.ค. 67	19.00 น.	57.4	87.6	48.8
21 ธ.ค. 67	16.05 น.	50.1	64.9	43.9	21 ธ.ค. 67	19.05 น.	54.0	64.3	49.7
21 ธ.ค. 67	16.10 น.	55.3	70.4	46.1	21 ธ.ค. 67	19.10 น.	52.0	62.9	48.4
21 ธ.ค. 67	16.15 น.	51.8	62.9	44.5	21 ธ.ค. 67	19.15 น.	52.7	63.4	48.4
21 ธ.ค. 67	16.20 น.	54.0	65.1	45.9	21 ธ.ค. 67	19.20 น.	55.8	73.1	49.0
21 ธ.ค. 67	16.25 น.	53.2	68.4	48.2	21 ธ.ค. 67	19.25 น.	51.8	57.8	49.4
21 ธ.ค. 67	16.30 น.	53.4	67.8	48.2	21 ธ.ค. 67	19.30 น.	56.1	72.2	47.9
21 ธ.ค. 67	16.35 น.	55.0	71.1	47.7	21 ธ.ค. 67	19.35 น.	54.5	64.3	48.0
21 ธ.ค. 67	16.40 น.	53.1	69.1	48.2	21 ธ.ค. 67	19.40 น.	52.2	60.9	49.3
21 ธ.ค. 67	16.45 น.	55.1	67.1	48.6	21 ธ.ค. 67	19.45 น.	56.8	70.8	50.5
21 ธ.ค. 67	16.50 น.	54.8	75.0	48.6	21 ธ.ค. 67	19.50 น.	54.6	69.5	47.7
21 ธ.ค. 67	16.55 น.	56.2	74.5	48.9	21 ธ.ค. 67	19.55 น.	55.1	64.4	48.5

ชื่อผู้ตรวจวัด/วิเคราะห์: บริษัท เฮลท์ แอนด์ เอ็นไวเทค จำกัด

ชื่อผู้บันทึก (ประจำสถานีตรวจวัด): นายวราวุธ สามกิ่งทราย และ นายภาสกร หมอนทอง

ชื่อผู้ตรวจสอบ/ควบคุม: นายรุ่ง ฤทธิญาณ


(นายประสาธน์ เลียบแหลม)
ผู้จัดการทั่วไป


(นายรุ่ง ฤทธิญาณ)
กรรมการผู้จัดการ


ค่าระดับเสียงเฉลี่ย (dB(A))									
วันที่ตรวจ	เวลาตรวจ	Leq	Lmax	L90	วันที่ตรวจ	เวลาตรวจ	Leq	Lmax	L90
21 ธ.ค. 67	20.00 น.	56.5	67.9	51.3	21 ธ.ค. 67	23.00 น.	51.9	58.8	47.3
21 ธ.ค. 67	20.05 น.	53.1	61.5	49.7	21 ธ.ค. 67	23.05 น.	49.8	62.7	44.7
21 ธ.ค. 67	20.10 น.	54.1	61.9	51.1	21 ธ.ค. 67	23.10 น.	50.6	57.5	45.3
21 ธ.ค. 67	20.15 น.	55.3	73.7	50.8	21 ธ.ค. 67	23.15 น.	53.8	78.5	45.6
21 ธ.ค. 67	20.20 น.	54.2	63.5	50.2	21 ธ.ค. 67	23.20 น.	47.8	56.2	45.1
21 ธ.ค. 67	20.25 น.	52.3	59.0	48.2	21 ธ.ค. 67	23.25 น.	49.3	57.9	44.7
21 ธ.ค. 67	20.30 น.	54.9	64.0	50.9	21 ธ.ค. 67	23.30 น.	51.6	61.4	44.6
21 ธ.ค. 67	20.35 น.	53.6	64.2	47.9	21 ธ.ค. 67	23.35 น.	48.3	62.6	43.3
21 ธ.ค. 67	20.40 น.	52.4	62.0	49.1	21 ธ.ค. 67	23.40 น.	48.5	59.9	44.0
21 ธ.ค. 67	20.45 น.	56.2	68.8	49.5	21 ธ.ค. 67	23.45 น.	48.3	61.1	43.8
21 ธ.ค. 67	20.50 น.	56.0	69.4	51.4	21 ธ.ค. 67	23.50 น.	49.8	63.0	45.3
21 ธ.ค. 67	20.55 น.	57.9	69.2	50.8	21 ธ.ค. 67	23.55 น.	50.9	61.5	43.0
21 ธ.ค. 67	21.00 น.	55.1	69.2	49.3	22 ธ.ค. 67	0.00 น.	49.2	59.3	43.3
21 ธ.ค. 67	21.05 น.	55.3	74.3	50.5	22 ธ.ค. 67	0.05 น.	55.7	68.6	46.5
21 ธ.ค. 67	21.10 น.	54.9	64.6	50.2	22 ธ.ค. 67	0.10 น.	50.8	64.3	45.3
21 ธ.ค. 67	21.15 น.	55.6	70.6	49.5	22 ธ.ค. 67	0.15 น.	53.1	62.0	46.5
21 ธ.ค. 67	21.20 น.	51.9	60.8	47.7	22 ธ.ค. 67	0.20 น.	58.2	76.4	45.3
21 ธ.ค. 67	21.25 น.	53.1	67.6	46.7	22 ธ.ค. 67	0.25 น.	47.2	55.2	44.2
21 ธ.ค. 67	21.30 น.	53.7	64.4	48.4	22 ธ.ค. 67	0.30 น.	54.1	69.7	44.3
21 ธ.ค. 67	21.35 น.	56.3	63.8	47.8	22 ธ.ค. 67	0.35 น.	45.3	53.2	42.7
21 ธ.ค. 67	21.40 น.	52.1	63.1	48.5	22 ธ.ค. 67	0.40 น.	44.7	51.6	42.8
21 ธ.ค. 67	21.45 น.	51.9	65.5	47.1	22 ธ.ค. 67	0.45 น.	53.8	69.2	43.9
21 ธ.ค. 67	21.50 น.	51.3	64.9	47.7	22 ธ.ค. 67	0.50 น.	53.9	62.3	46.8
21 ธ.ค. 67	21.55 น.	50.7	61.3	46.1	22 ธ.ค. 67	0.55 น.	49.0	61.6	44.0
21 ธ.ค. 67	22.00 น.	55.7	69.1	47.8	22 ธ.ค. 67	01.00 น.	50.6	57.6	43.9
21 ธ.ค. 67	22.05 น.	53.8	67.3	47.3	22 ธ.ค. 67	01.05 น.	54.4	65.0	46.5
21 ธ.ค. 67	22.10 น.	54.7	67.6	49.4	22 ธ.ค. 67	01.10 น.	55.4	67.0	48.6
21 ธ.ค. 67	22.15 น.	52.5	60.1	47.6	22 ธ.ค. 67	01.15 น.	53.4	63.6	47.0
21 ธ.ค. 67	22.20 น.	56.5	70.8	49.3	22 ธ.ค. 67	01.20 น.	51.6	59.6	46.6
21 ธ.ค. 67	22.25 น.	51.7	64.2	46.0	22 ธ.ค. 67	01.25 น.	52.4	64.4	46.6
21 ธ.ค. 67	22.30 น.	54.1	68.8	47.0	22 ธ.ค. 67	01.30 น.	51.9	61.8	46.4
21 ธ.ค. 67	22.35 น.	51.9	62.1	46.7	22 ธ.ค. 67	01.35 น.	46.9	58.9	44.3
21 ธ.ค. 67	22.40 น.	53.4	69.2	44.8	22 ธ.ค. 67	01.40 น.	50.1	58.8	45.5
21 ธ.ค. 67	22.45 น.	56.5	71.3	45.2	22 ธ.ค. 67	01.45 น.	48.5	60.9	44.8
21 ธ.ค. 67	22.50 น.	54.0	64.1	46.8	22 ธ.ค. 67	01.50 น.	50.7	63.0	44.7
21 ธ.ค. 67	22.55 น.	57.0	71.6	49.2	22 ธ.ค. 67	01.55 น.	51.7	59.8	45.4

ชื่อผู้ตรวจวัด/วิเคราะห์: บริษัท เฮอร์ แอนด์ เอ็นไวเทค จำกัด

ชื่อผู้บันทึก (ประจำสถานีตรวจวัด): นายวราวุธ สานักงาทราย และ นายภาสกร วัฒนทอง

ชื่อผู้ตรวจสอบ/ควบคุม: นายรุ่ง ฤทธิญาณ


(นายประสารณ์ เดียบแหลม)
ผู้จัดการทั่วไป


(นายรุ่ง ฤทธิญาณ)
กรรมการผู้จัดการ


ค่าระดับเสียงเฉลี่ย (dB(A))									
วันที่ตรวจ	เวลาตรวจ	Leq	Lmax	L90	วันที่ตรวจ	เวลาตรวจ	Leq	Lmax	L90
22 ธ.ค. 67	02.00 น.	52.5	64.8	47.2	22 ธ.ค. 67	05.00 น.	52.0	62.9	45.8
22 ธ.ค. 67	02.05 น.	50.1	56.7	45.7	22 ธ.ค. 67	05.05 น.	52.3	61.4	47.3
22 ธ.ค. 67	02.10 น.	51.7	62.6	45.5	22 ธ.ค. 67	05.10 น.	51.5	59.0	46.8
22 ธ.ค. 67	02.15 น.	53.6	67.1	47.6	22 ธ.ค. 67	05.15 น.	52.8	60.7	48.2
22 ธ.ค. 67	02.20 น.	51.7	64.6	45.5	22 ธ.ค. 67	05.20 น.	55.5	70.4	47.7
22 ธ.ค. 67	02.25 น.	53.2	64.2	48.1	22 ธ.ค. 67	05.25 น.	49.2	67.2	43.5
22 ธ.ค. 67	02.30 น.	51.9	59.6	46.7	22 ธ.ค. 67	05.30 น.	54.2	65.8	47.3
22 ธ.ค. 67	02.35 น.	52.7	60.7	47.9	22 ธ.ค. 67	05.35 น.	52.0	63.3	46.1
22 ธ.ค. 67	02.40 น.	54.4	61.9	50.6	22 ธ.ค. 67	05.40 น.	53.9	66.6	46.4
22 ธ.ค. 67	02.45 น.	53.9	67.5	46.0	22 ธ.ค. 67	05.45 น.	54.9	65.5	48.4
22 ธ.ค. 67	02.50 น.	53.2	65.5	44.3	22 ธ.ค. 67	05.50 น.	53.9	67.0	46.1
22 ธ.ค. 67	02.55 น.	53.7	65.3	45.3	22 ธ.ค. 67	05.55 น.	52.6	64.0	45.8
22 ธ.ค. 67	03.00 น.	50.0	61.9	43.7	22 ธ.ค. 67	06.00 น.	52.9	61.4	49.5
22 ธ.ค. 67	03.05 น.	50.8	63.3	43.2	22 ธ.ค. 67	06.05 น.	56.2	68.0	46.6
22 ธ.ค. 67	03.10 น.	48.0	57.6	42.8	22 ธ.ค. 67	06.10 น.	54.4	65.6	48.5
22 ธ.ค. 67	03.15 น.	46.5	53.9	43.0	22 ธ.ค. 67	06.15 น.	53.3	67.4	48.9
22 ธ.ค. 67	03.20 น.	52.5	67.9	46.9	22 ธ.ค. 67	06.20 น.	51.4	62.3	46.8
22 ธ.ค. 67	03.25 น.	55.8	74.9	48.7	22 ธ.ค. 67	06.25 น.	57.0	73.1	47.6
22 ธ.ค. 67	03.30 น.	51.9	65.6	46.1	22 ธ.ค. 67	06.30 น.	58.1	73.9	47.1
22 ธ.ค. 67	03.35 น.	53.9	64.9	48.4	22 ธ.ค. 67	06.35 น.	55.2	69.7	48.7
22 ธ.ค. 67	03.40 น.	51.7	60.3	46.4	22 ธ.ค. 67	06.40 น.	53.4	68.7	47.3
22 ธ.ค. 67	03.45 น.	51.1	61.6	44.0	22 ธ.ค. 67	06.45 น.	54.7	71.7	48.2
22 ธ.ค. 67	03.50 น.	51.0	61.1	46.0	22 ธ.ค. 67	06.50 น.	53.5	68.5	46.9
22 ธ.ค. 67	03.55 น.	54.6	67.7	48.6	22 ธ.ค. 67	06.55 น.	53.7	67.7	47.3
22 ธ.ค. 67	04.00 น.	49.1	59.5	44.2	22 ธ.ค. 67	07.00 น.	51.8	61.7	47.0
22 ธ.ค. 67	04.05 น.	50.9	56.5	45.8	22 ธ.ค. 67	07.05 น.	52.4	60.4	47.9
22 ธ.ค. 67	04.10 น.	47.5	57.4	42.9	22 ธ.ค. 67	07.10 น.	54.0	64.3	47.4
22 ธ.ค. 67	04.15 น.	48.7	56.7	45.2	22 ธ.ค. 67	07.15 น.	53.4	64.2	48.4
22 ธ.ค. 67	04.20 น.	51.8	65.7	44.2	22 ธ.ค. 67	07.20 น.	52.9	64.0	48.2
22 ธ.ค. 67	04.25 น.	53.3	67.4	43.8	22 ธ.ค. 67	07.25 น.	52.2	65.5	47.8
22 ธ.ค. 67	04.30 น.	53.5	64.2	47.0	22 ธ.ค. 67	07.30 น.	51.5	59.5	47.7
22 ธ.ค. 67	04.35 น.	51.6	64.5	45.2	22 ธ.ค. 67	07.35 น.	57.6	78.4	47.1
22 ธ.ค. 67	04.40 น.	55.5	72.2	45.4	22 ธ.ค. 67	07.40 น.	52.0	65.3	45.0
22 ธ.ค. 67	04.45 น.	53.3	67.6	47.2	22 ธ.ค. 67	07.45 น.	53.0	63.7	48.3
22 ธ.ค. 67	04.50 น.	53.4	65.1	46.4	22 ธ.ค. 67	07.50 น.	58.4	72.9	45.7
22 ธ.ค. 67	04.55 น.	53.0	60.1	45.5	22 ธ.ค. 67	07.55 น.	54.5	63.0	51.0

ชื่อผู้ตรวจวัด/วิเคราะห์: บริษัท เฮอร์ แอนด์ เอ็นไวเทค จำกัด

ชื่อผู้บันทึก (ประจำสถานีตรวจวัด): นายวรุต สานักทราย และ นายภาสกร หมอนทอง

ชื่อผู้ตรวจสอบ/ควบคุม: นายรุ่ง ฤทธิญาณ


(นายประสารณ์ เลียบแหลม)
ผู้จัดการทั่วไป


(นายรุ่ง ฤทธิญาณ)
กรรมการผู้จัดการ


ค่าระดับเสียงเฉลี่ย (dB(A))									
วันที่ตรวจ	เวลาตรวจ	Leq	Lmax	L90	วันที่ตรวจ	เวลาตรวจ	Leq	Lmax	L90
22 ธ.ค. 67	08.00 น.	53.4	62.7	47.4	22 ธ.ค. 67	11.00 น.	54.1	68.1	47.8
22 ธ.ค. 67	08.05 น.	54.3	64.7	49.0	22 ธ.ค. 67	11.05 น.	53.4	62.1	46.2
22 ธ.ค. 67	08.10 น.	54.3	65.7	48.0	22 ธ.ค. 67	11.10 น.	52.8	69.0	47.9
22 ธ.ค. 67	08.15 น.	56.9	73.9	48.7	22 ธ.ค. 67	11.15 น.	52.9	64.9	46.9
22 ธ.ค. 67	08.20 น.	54.4	66.4	49.7	22 ธ.ค. 67	11.20 น.	53.7	66.6	44.7
22 ธ.ค. 67	08.25 น.	53.0	63.1	45.7	22 ธ.ค. 67	11.25 น.	52.6	65.9	46.0
22 ธ.ค. 67	08.30 น.	54.7	69.2	46.5	22 ธ.ค. 67	11.30 น.	54.6	67.5	46.1
22 ธ.ค. 67	08.35 น.	53.3	60.5	49.3	22 ธ.ค. 67	11.35 น.	50.3	57.1	45.1
22 ธ.ค. 67	08.40 น.	57.6	72.6	46.5	22 ธ.ค. 67	11.40 น.	55.1	70.5	46.4
22 ธ.ค. 67	08.45 น.	53.4	63.3	46.8	22 ธ.ค. 67	11.45 น.	53.0	65.9	47.7
22 ธ.ค. 67	08.50 น.	54.6	73.2	47.0	22 ธ.ค. 67	11.50 น.	52.2	66.7	46.3
22 ธ.ค. 67	08.55 น.	52.1	67.6	46.5	22 ธ.ค. 67	11.55 น.	52.4	63.1	44.5
22 ธ.ค. 67	09.00 น.	52.3	67.5	46.6	22 ธ.ค. 67	12.00 น.	53.0	72.4	44.5
22 ธ.ค. 67	09.05 น.	60.4	78.7	47.9	22 ธ.ค. 67	12.05 น.	52.1	66.1	45.8
22 ธ.ค. 67	09.10 น.	59.2	76.9	48.2	22 ธ.ค. 67	12.10 น.	51.9	64.5	43.4
22 ธ.ค. 67	09.15 น.	56.9	72.6	49.2	22 ธ.ค. 67	12.15 น.	49.9	60.6	43.6
22 ธ.ค. 67	09.20 น.	54.2	68.6	47.0	22 ธ.ค. 67	12.20 น.	50.9	67.5	46.1
22 ธ.ค. 67	09.25 น.	52.7	67.8	46.6	22 ธ.ค. 67	12.25 น.	55.3	71.1	45.0
22 ธ.ค. 67	09.30 น.	57.7	71.4	47.8	22 ธ.ค. 67	12.30 น.	55.1	67.3	44.5
22 ธ.ค. 67	09.35 น.	53.8	71.3	46.9	22 ธ.ค. 67	12.35 น.	53.5	66.6	44.9
22 ธ.ค. 67	09.40 น.	58.8	71.9	47.3	22 ธ.ค. 67	12.40 น.	53.3	64.9	48.2
22 ธ.ค. 67	09.45 น.	53.5	66.2	47.5	22 ธ.ค. 67	12.45 น.	53.2	60.5	48.2
22 ธ.ค. 67	09.50 น.	52.5	63.0	46.5	22 ธ.ค. 67	12.50 น.	61.7	77.1	47.5
22 ธ.ค. 67	09.55 น.	51.8	61.2	46.6	22 ธ.ค. 67	12.55 น.	54.9	68.1	49.1
22 ธ.ค. 67	10.00 น.	53.9	73.5	46.0	22 ธ.ค. 67	13.00 น.	55.0	70.9	46.6
22 ธ.ค. 67	10.05 น.	54.2	75.2	48.1	22 ธ.ค. 67	13.05 น.	52.8	63.7	46.1
22 ธ.ค. 67	10.10 น.	56.1	71.3	48.3	22 ธ.ค. 67	13.10 น.	52.5	60.1	48.2
22 ธ.ค. 67	10.15 น.	55.2	73.6	48.9	22 ธ.ค. 67	13.15 น.	53.3	62.5	48.3
22 ธ.ค. 67	10.20 น.	57.0	78.3	48.6	22 ธ.ค. 67	13.20 น.	55.4	72.6	47.6
22 ธ.ค. 67	10.25 น.	56.4	75.7	47.5	22 ธ.ค. 67	13.25 น.	53.2	62.5	48.1
22 ธ.ค. 67	10.30 น.	53.0	63.1	46.5	22 ธ.ค. 67	13.30 น.	52.9	63.4	47.2
22 ธ.ค. 67	10.35 น.	55.8	64.8	49.6	22 ธ.ค. 67	13.35 น.	54.4	70.4	49.3
22 ธ.ค. 67	10.40 น.	51.8	64.9	44.2	22 ธ.ค. 67	13.40 น.	56.6	72.1	47.4
22 ธ.ค. 67	10.45 น.	54.3	67.2	44.9	22 ธ.ค. 67	13.45 น.	54.9	70.3	48.2
22 ธ.ค. 67	10.50 น.	54.7	63.9	48.6	22 ธ.ค. 67	13.50 น.	55.0	70.9	44.3
22 ธ.ค. 67	10.55 น.	55.8	70.9	48.1	22 ธ.ค. 67	13.55 น.	54.3	63.6	43.7

ชื่อผู้ตรวจวัด/วิเคราะห์: บริษัท เฮอร์ แอนด์ เอ็นไวเทค จำกัด

ชื่อผู้บันทึก (ประจำสถานีตรวจวัด): นายวารุต สามังทราย และ นายภาสกร หมอนทอง

ชื่อผู้ตรวจสอบ/ควบคุม: นายรุ่ง ฤทธิญาณ


(นายประสารณ์ เลียบแหลม)
ผู้จัดการทั่วไป


(นายรุ่ง ฤทธิญาณ)
กรรมการผู้จัดการ

ค่าระดับเสียงเฉลี่ย (dB(A))									
วันที่ตรวจ	เวลาตรวจ	Leq	Lmax	L90	วันที่ตรวจ	เวลาตรวจ	Leq	Lmax	L90
22 ธ.ค. 67	14.00 น.	52.7	66.9	47.0	22 ธ.ค. 67	17.00 น.	54.0	64.1	50.3
22 ธ.ค. 67	14.05 น.	50.4	60.9	44.4	22 ธ.ค. 67	17.05 น.	52.4	62.2	48.3
22 ธ.ค. 67	14.10 น.	56.8	73.6	44.6	22 ธ.ค. 67	17.10 น.	56.4	74.1	47.8
22 ธ.ค. 67	14.15 น.	54.8	73.1	46.9	22 ธ.ค. 67	17.15 น.	55.6	73.3	47.5
22 ธ.ค. 67	14.20 น.	55.8	75.3	45.2	22 ธ.ค. 67	17.20 น.	54.3	64.8	49.4
22 ธ.ค. 67	14.25 น.	58.5	72.7	49.8	22 ธ.ค. 67	17.25 น.	53.8	66.1	46.2
22 ธ.ค. 67	14.30 น.	55.7	71.2	48.4	22 ธ.ค. 67	17.30 น.	53.5	63.1	48.5
22 ธ.ค. 67	14.35 น.	53.9	69.4	47.0	22 ธ.ค. 67	17.35 น.	56.6	72.3	51.2
22 ธ.ค. 67	14.40 น.	54.3	69.2	47.8	22 ธ.ค. 67	17.40 น.	62.9	80.4	50.5
22 ธ.ค. 67	14.45 น.	53.8	68.5	47.3	22 ธ.ค. 67	17.45 น.	56.4	74.8	49.8
22 ธ.ค. 67	14.50 น.	53.7	64.6	47.1	22 ธ.ค. 67	17.50 น.	57.3	71.8	51.6
22 ธ.ค. 67	14.55 น.	55.2	65.1	50.9	22 ธ.ค. 67	17.55 น.	65.2	77.7	52.5
22 ธ.ค. 67	15.00 น.	56.9	75.9	53.0	22 ธ.ค. 67	18.00 น.	54.1	68.1	47.8
22 ธ.ค. 67	15.05 น.	55.0	68.8	51.7	22 ธ.ค. 67	18.05 น.	53.6	75.3	48.2
22 ธ.ค. 67	15.10 น.	55.4	66.0	52.0	22 ธ.ค. 67	18.10 น.	54.2	68.4	49.1
22 ธ.ค. 67	15.15 น.	57.5	77.8	52.2	22 ธ.ค. 67	18.15 น.	54.4	69.7	48.8
22 ธ.ค. 67	15.20 น.	53.7	74.2	49.8	22 ธ.ค. 67	18.20 น.	54.2	68.3	47.8
22 ธ.ค. 67	15.25 น.	54.1	66.7	48.2	22 ธ.ค. 67	18.25 น.	53.0	63.3	48.0
22 ธ.ค. 67	15.30 น.	54.1	72.7	48.4	22 ธ.ค. 67	18.30 น.	56.0	65.3	51.8
22 ธ.ค. 67	15.35 น.	54.7	74.0	49.2	22 ธ.ค. 67	18.35 น.	53.9	66.9	48.9
22 ธ.ค. 67	15.40 น.	56.8	72.3	49.8	22 ธ.ค. 67	18.40 น.	56.3	69.8	50.5
22 ธ.ค. 67	15.45 น.	56.7	72.3	50.3	22 ธ.ค. 67	18.45 น.	53.9	64.4	49.4
22 ธ.ค. 67	15.50 น.	55.8	67.3	50.8	22 ธ.ค. 67	18.50 น.	65.9	79.3	51.7
22 ธ.ค. 67	15.55 น.	56.4	66.2	50.8	22 ธ.ค. 67	18.55 น.	57.1	72.4	52.0
22 ธ.ค. 67	16.00 น.	57.6	68.7	52.3	22 ธ.ค. 67	19.00 น.	52.8	66.8	50.2
22 ธ.ค. 67	16.05 น.	59.8	75.9	51.3	22 ธ.ค. 67	19.05 น.	53.4	65.6	50.9
22 ธ.ค. 67	16.10 น.	57.8	76.6	52.5	22 ธ.ค. 67	19.10 น.	54.9	69.7	50.6
22 ธ.ค. 67	16.15 น.	56.2	71.0	51.3	22 ธ.ค. 67	19.15 น.	53.2	64.5	49.9
22 ธ.ค. 67	16.20 น.	60.4	74.7	53.4	22 ธ.ค. 67	19.20 น.	54.0	66.0	50.1
22 ธ.ค. 67	16.25 น.	60.0	72.1	52.3	22 ธ.ค. 67	19.25 น.	53.6	62.3	50.0
22 ธ.ค. 67	16.30 น.	57.0	72.8	52.7	22 ธ.ค. 67	19.30 น.	55.7	72.4	52.2
22 ธ.ค. 67	16.35 น.	57.0	75.3	53.7	22 ธ.ค. 67	19.35 น.	55.2	70.3	50.0
22 ธ.ค. 67	16.40 น.	58.3	72.8	51.0	22 ธ.ค. 67	19.40 น.	54.7	65.8	50.2
22 ธ.ค. 67	16.45 น.	57.1	74.5	50.6	22 ธ.ค. 67	19.45 น.	54.8	70.1	49.7
22 ธ.ค. 67	16.50 น.	55.7	68.5	51.0	22 ธ.ค. 67	19.50 น.	55.6	66.3	48.7
22 ธ.ค. 67	16.55 น.	55.7	65.8	49.9	22 ธ.ค. 67	19.55 น.	54.3	65.4	49.1

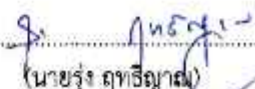
ชื่อผู้ตรวจวัด/วิเคราะห์: บริษัท เฮอร์ แอนด์ เอ็นไวเทค จำกัด

ชื่อผู้บันทึก (ประจำสถานีตรวจวัด): นายวราวุธ สาแก้วทราย และ นายภาสกร หมอนทอง

ชื่อผู้ตรวจสอบ/ควบคุม: นายรุ่ง ฤทธิญาณ


(นายประสาธน์ เลี่ยนบะหม)

ผู้จัดการทั่วไป


(นายรุ่ง ฤทธิญาณ)

กรรมการผู้จัดการ


ค่าระดับเสียงเฉลี่ย (dB(A))									
วันที่ตรวจ	เวลาตรวจ	Leq	Lmax	L90	วันที่ตรวจ	เวลาตรวจ	Leq	Lmax	L90
22 ธ.ค. 67	20.00 น.	51.8	60.9	48.3	22 ธ.ค. 67	23.00 น.	53.1	65.5	47.1
22 ธ.ค. 67	20.05 น.	52.7	60.8	48.2	22 ธ.ค. 67	23.05 น.	56.3	66.0	50.8
22 ธ.ค. 67	20.10 น.	54.4	62.4	49.8	22 ธ.ค. 67	23.10 น.	53.8	69.3	49.3
22 ธ.ค. 67	20.15 น.	57.8	73.1	51.8	22 ธ.ค. 67	23.15 น.	54.9	74.2	47.1
22 ธ.ค. 67	20.20 น.	53.3	66.8	47.1	22 ธ.ค. 67	23.20 น.	50.9	60.8	46.4
22 ธ.ค. 67	20.25 น.	53.1	68.6	47.4	22 ธ.ค. 67	23.25 น.	53.6	77.4	46.1
22 ธ.ค. 67	20.30 น.	56.7	66.2	48.8	22 ธ.ค. 67	23.30 น.	48.4	60.2	44.8
22 ธ.ค. 67	20.35 น.	54.8	76.4	49.3	22 ธ.ค. 67	23.35 น.	55.3	73.7	45.6
22 ธ.ค. 67	20.40 น.	55.9	69.1	50.3	22 ธ.ค. 67	23.40 น.	55.2	72.4	47.6
22 ธ.ค. 67	20.45 น.	53.7	60.9	49.2	22 ธ.ค. 67	23.45 น.	53.2	61.8	47.8
22 ธ.ค. 67	20.50 น.	53.2	67.4	48.6	22 ธ.ค. 67	23.50 น.	50.9	60.6	46.5
22 ธ.ค. 67	20.55 น.	56.4	70.4	49.8	22 ธ.ค. 67	23.55 น.	53.9	65.8	47.9
22 ธ.ค. 67	21.00 น.	52.4	61.5	46.7	23 ธ.ค. 67	0.00 น.	50.4	62.1	46.0
22 ธ.ค. 67	21.05 น.	55.6	68.3	51.0	23 ธ.ค. 67	0.05 น.	50.9	66.5	45.5
22 ธ.ค. 67	21.10 น.	53.5	61.1	48.1	23 ธ.ค. 67	0.10 น.	55.3	64.4	51.3
22 ธ.ค. 67	21.15 น.	54.7	68.8	48.6	23 ธ.ค. 67	0.15 น.	53.3	63.8	50.8
22 ธ.ค. 67	21.20 น.	53.0	59.3	46.8	23 ธ.ค. 67	0.20 น.	52.2	59.4	50.5
22 ธ.ค. 67	21.25 น.	53.9	63.5	47.9	23 ธ.ค. 67	0.25 น.	57.4	71.4	51.3
22 ธ.ค. 67	21.30 น.	55.2	68.3	49.4	23 ธ.ค. 67	0.30 น.	54.1	71.6	48.1
22 ธ.ค. 67	21.35 น.	51.6	60.9	47.0	23 ธ.ค. 67	0.35 น.	51.5	60.7	48.2
22 ธ.ค. 67	21.40 น.	51.8	62.4	46.0	23 ธ.ค. 67	0.40 น.	56.6	67.2	46.4
22 ธ.ค. 67	21.45 น.	52.8	63.3	46.8	23 ธ.ค. 67	0.45 น.	51.2	62.0	45.9
22 ธ.ค. 67	21.50 น.	50.2	57.0	45.8	23 ธ.ค. 67	0.50 น.	53.1	66.9	44.6
22 ธ.ค. 67	21.55 น.	52.6	68.2	45.3	23 ธ.ค. 67	0.55 น.	48.2	56.8	43.5
22 ธ.ค. 67	22.00 น.	49.1	65.8	44.2	23 ธ.ค. 67	01.00 น.	53.1	70.8	42.4
22 ธ.ค. 67	22.05 น.	51.6	63.7	46.1	23 ธ.ค. 67	01.05 น.	48.3	60.0	42.5
22 ธ.ค. 67	22.10 น.	54.7	68.2	47.6	23 ธ.ค. 67	01.10 น.	51.7	67.7	41.3
22 ธ.ค. 67	22.15 น.	51.5	61.6	47.1	23 ธ.ค. 67	01.15 น.	55.8	72.5	45.3
22 ธ.ค. 67	22.20 น.	52.9	62.4	46.7	23 ธ.ค. 67	01.20 น.	50.5	62.7	44.7
22 ธ.ค. 67	22.25 น.	53.7	64.7	46.3	23 ธ.ค. 67	01.25 น.	51.4	59.2	44.3
22 ธ.ค. 67	22.30 น.	52.1	70.2	47.2	23 ธ.ค. 67	01.30 น.	44.4	54.7	41.0
22 ธ.ค. 67	22.35 น.	54.9	68.0	49.6	23 ธ.ค. 67	01.35 น.	51.6	64.7	41.4
22 ธ.ค. 67	22.40 น.	55.9	72.9	47.6	23 ธ.ค. 67	01.40 น.	50.6	64.5	42.9
22 ธ.ค. 67	22.45 น.	51.3	67.6	44.5	23 ธ.ค. 67	01.45 น.	49.4	60.6	45.1
22 ธ.ค. 67	22.50 น.	55.5	69.7	46.7	23 ธ.ค. 67	01.50 น.	50.7	62.2	44.9
22 ธ.ค. 67	22.55 น.	55.4	71.2	45.7	23 ธ.ค. 67	01.55 น.	52.4	62.5	47.9

ชื่อผู้ตรวจวัด/วิเคราะห์: บริษัท เฮอร์ แอนด์ เอ็นไวเทค จำกัด

ชื่อผู้บันทึก (ประจำสถานีตรวจวัด): นายวรุต สาน่งทราย และ นายภาสกร วัฒนทอง

ชื่อผู้ตรวจสอบ/ควบคุม: นายรุ่ง ฤทธิญาณ


(นายประสารณ์ เดียบแหลม)
ผู้จัดการทั่วไป


(นายรุ่ง ฤทธิญาณ)
กรรมการผู้จัดการ


ค่าระดับเสียงเฉลี่ย (dB(A))									
วันที่ตรวจ	เวลาตรวจ	Leq	Lmax	L90	วันที่ตรวจ	เวลาตรวจ	Leq	Lmax	L90
23 ธ.ค. 67	02.00 น.	52.3	62.8	42.5	23 ธ.ค. 67	05.00 น.	54.1	67.5	47.3
23 ธ.ค. 67	02.05 น.	50.6	62.8	42.0	23 ธ.ค. 67	05.05 น.	52.2	62.7	46.1
23 ธ.ค. 67	02.10 น.	49.6	60.8	42.9	23 ธ.ค. 67	05.10 น.	53.8	65.1	48.2
23 ธ.ค. 67	02.15 น.	51.6	63.6	42.8	23 ธ.ค. 67	05.15 น.	57.7	79.1	46.3
23 ธ.ค. 67	02.20 น.	48.3	61.8	42.3	23 ธ.ค. 67	05.20 น.	50.0	61.1	45.6
23 ธ.ค. 67	02.25 น.	48.8	61.8	43.4	23 ธ.ค. 67	05.25 น.	52.6	62.5	47.4
23 ธ.ค. 67	02.30 น.	51.5	65.6	42.6	23 ธ.ค. 67	05.30 น.	54.0	73.8	46.5
23 ธ.ค. 67	02.35 น.	46.7	57.4	41.6	23 ธ.ค. 67	05.35 น.	53.2	64.7	43.3
23 ธ.ค. 67	02.40 น.	46.4	56.0	42.0	23 ธ.ค. 67	05.40 น.	52.1	64.3	45.5
23 ธ.ค. 67	02.45 น.	50.4	62.1	41.2	23 ธ.ค. 67	05.45 น.	53.8	64.9	46.3
23 ธ.ค. 67	02.50 น.	48.5	61.6	41.2	23 ธ.ค. 67	05.50 น.	52.9	65.1	45.1
23 ธ.ค. 67	02.55 น.	47.2	56.1	42.6	23 ธ.ค. 67	05.55 น.	51.7	66.3	45.3
23 ธ.ค. 67	03.00 น.	46.8	55.2	41.5	23 ธ.ค. 67	06.00 น.	51.3	66.8	46.6
23 ธ.ค. 67	03.05 น.	56.1	71.1	43.0	23 ธ.ค. 67	06.05 น.	53.2	72.2	45.8
23 ธ.ค. 67	03.10 น.	48.0	56.6	42.4	23 ธ.ค. 67	06.10 น.	52.4	63.4	46.1
23 ธ.ค. 67	03.15 น.	55.1	66.3	48.5	23 ธ.ค. 67	06.15 น.	50.9	63.3	45.1
23 ธ.ค. 67	03.20 น.	55.0	67.1	46.9	23 ธ.ค. 67	06.20 น.	56.3	72.8	48.0
23 ธ.ค. 67	03.25 น.	50.7	58.0	42.8	23 ธ.ค. 67	06.25 น.	53.8	64.0	46.9
23 ธ.ค. 67	03.30 น.	50.1	60.6	43.7	23 ธ.ค. 67	06.30 น.	52.4	62.2	47.6
23 ธ.ค. 67	03.35 น.	54.2	67.9	47.3	23 ธ.ค. 67	06.35 น.	54.2	64.5	48.9
23 ธ.ค. 67	03.40 น.	52.6	62.0	47.1	23 ธ.ค. 67	06.40 น.	54.6	62.1	49.2
23 ธ.ค. 67	03.45 น.	51.4	58.4	45.9	23 ธ.ค. 67	06.45 น.	54.4	64.3	48.7
23 ธ.ค. 67	03.50 น.	49.7	57.7	44.3	23 ธ.ค. 67	06.50 น.	56.6	71.4	49.8
23 ธ.ค. 67	03.55 น.	51.7	60.5	43.9	23 ธ.ค. 67	06.55 น.	56.0	76.3	49.4
23 ธ.ค. 67	04.00 น.	54.2	66.2	45.9	23 ธ.ค. 67	07.00 น.	53.8	74.7	48.2
23 ธ.ค. 67	04.05 น.	50.4	60.0	44.8	23 ธ.ค. 67	07.05 น.	53.9	66.2	49.7
23 ธ.ค. 67	04.10 น.	50.9	66.5	45.6	23 ธ.ค. 67	07.10 น.	54.8	67.2	48.8
23 ธ.ค. 67	04.15 น.	54.7	66.9	48.8	23 ธ.ค. 67	07.15 น.	56.4	67.7	49.3
23 ธ.ค. 67	04.20 น.	53.6	64.6	46.7	23 ธ.ค. 67	07.20 น.	54.5	71.1	48.7
23 ธ.ค. 67	04.25 น.	53.5	62.6	46.9	23 ธ.ค. 67	07.25 น.	54.7	68.1	50.2
23 ธ.ค. 67	04.30 น.	56.6	69.4	48.4	23 ธ.ค. 67	07.30 น.	53.5	62.6	49.4
23 ธ.ค. 67	04.35 น.	52.3	66.7	45.1	23 ธ.ค. 67	07.35 น.	54.6	66.6	49.3
23 ธ.ค. 67	04.40 น.	52.3	62.6	46.9	23 ธ.ค. 67	07.40 น.	53.8	61.4	48.8
23 ธ.ค. 67	04.45 น.	54.6	66.8	48.0	23 ธ.ค. 67	07.45 น.	54.6	65.8	51.0
23 ธ.ค. 67	04.50 น.	53.1	60.8	47.8	23 ธ.ค. 67	07.50 น.	52.8	61.4	48.5
23 ธ.ค. 67	04.55 น.	53.3	61.6	48.5	23 ธ.ค. 67	07.55 น.	54.3	65.5	50.3

ชื่อผู้ตรวจวัด/วิเคราะห์: บริษัท เฮอร์ แอนด์ เอ็นไวเทค จำกัด

ชื่อผู้บันทึก (ประจำสถานีตรวจวัด): นายวรุต สานักทราย และ นายภาสกร หมอนทอง

ชื่อผู้ตรวจสอบ/ควบคุม: นายรุ่ง ฤทธิญาณ


(นายประสารณ์ เลียบแหลม)
ผู้จัดการทั่วไป


(นายรุ่ง ฤทธิญาณ)
กรรมการผู้จัดการ


ค่าระดับเสียงเฉลี่ย (dB(A))									
วันที่ตรวจ	เวลาตรวจ	Leq	Lmax	L90	วันที่ตรวจ	เวลาตรวจ	Leq	Lmax	L90
23 ธ.ค. 67	08.00 น.	53.6	67.0	49.8	23 ธ.ค. 67	11.00 น.	51.3	60.7	46.9
23 ธ.ค. 67	08.05 น.	56.0	77.0	49.8	23 ธ.ค. 67	11.05 น.	57.5	74.3	46.1
23 ธ.ค. 67	08.10 น.	52.6	68.2	47.5	23 ธ.ค. 67	11.10 น.	53.4	67.0	46.8
23 ธ.ค. 67	08.15 น.	55.0	64.7	50.3	23 ธ.ค. 67	11.15 น.	54.4	69.4	47.0
23 ธ.ค. 67	08.20 น.	54.5	62.0	49.9	23 ธ.ค. 67	11.20 น.	52.5	62.3	46.1
23 ธ.ค. 67	08.25 น.	55.8	71.9	47.9	23 ธ.ค. 67	11.25 น.	54.5	70.2	45.2
23 ธ.ค. 67	08.30 น.	53.1	61.4	48.5	23 ธ.ค. 67	11.30 น.	54.3	64.1	47.0
23 ธ.ค. 67	08.35 น.	55.1	68.9	48.7	23 ธ.ค. 67	11.35 น.	53.2	67.1	44.9
23 ธ.ค. 67	08.40 น.	54.2	66.7	46.9	23 ธ.ค. 67	11.40 น.	52.6	61.1	48.1
23 ธ.ค. 67	08.45 น.	51.9	62.2	46.2	23 ธ.ค. 67	11.45 น.	51.6	59.6	48.1
23 ธ.ค. 67	08.50 น.	54.3	68.8	46.8	23 ธ.ค. 67	11.50 น.	53.1	63.9	45.7
23 ธ.ค. 67	08.55 น.	54.1	69.1	45.7	23 ธ.ค. 67	11.55 น.	55.0	67.4	48.9
23 ธ.ค. 67	09.00 น.	53.7	66.2	46.4	23 ธ.ค. 67	12.00 น.	52.3	60.6	47.2
23 ธ.ค. 67	09.05 น.	52.5	62.7	46.1	23 ธ.ค. 67	12.05 น.	51.1	64.0	46.4
23 ธ.ค. 67	09.10 น.	52.4	64.9	46.1	23 ธ.ค. 67	12.10 น.	54.4	63.6	49.2
23 ธ.ค. 67	09.15 น.	51.3	60.1	46.6	23 ธ.ค. 67	12.15 น.	53.5	65.9	48.1
23 ธ.ค. 67	09.20 น.	55.1	69.2	48.2	23 ธ.ค. 67	12.20 น.	53.3	63.5	48.1
23 ธ.ค. 67	09.25 น.	53.5	69.5	46.2	23 ธ.ค. 67	12.25 น.	53.4	66.1	48.5
23 ธ.ค. 67	09.30 น.	52.4	60.6	45.5	23 ธ.ค. 67	12.30 น.	57.2	71.2	49.0
23 ธ.ค. 67	09.35 น.	50.8	73.9	44.8	23 ธ.ค. 67	12.35 น.	58.2	72.1	48.9
23 ธ.ค. 67	09.40 น.	52.9	60.7	46.6	23 ธ.ค. 67	12.40 น.	51.4	64.5	47.3
23 ธ.ค. 67	09.45 น.	52.5	65.9	45.3	23 ธ.ค. 67	12.45 น.	57.8	77.0	48.9
23 ธ.ค. 67	09.50 น.	52.5	62.0	45.8	23 ธ.ค. 67	12.50 น.	51.4	60.4	47.2
23 ธ.ค. 67	09.55 น.	53.6	62.4	49.4	23 ธ.ค. 67	12.55 น.	49.8	55.5	47.1
23 ธ.ค. 67	10.00 น.	50.5	67.5	44.9	23 ธ.ค. 67	13.00 น.	53.5	65.5	48.7
23 ธ.ค. 67	10.05 น.	53.6	73.9	46.0	23 ธ.ค. 67	13.05 น.	50.8	63.8	46.6
23 ธ.ค. 67	10.10 น.	52.6	65.6	44.3	23 ธ.ค. 67	13.10 น.	51.4	60.8	45.6
23 ธ.ค. 67	10.15 น.	54.5	71.6	45.3	23 ธ.ค. 67	13.15 น.	51.2	60.8	46.7
23 ธ.ค. 67	10.20 น.	58.7	75.9	46.4	23 ธ.ค. 67	13.20 น.	51.7	68.8	47.8
23 ธ.ค. 67	10.25 น.	54.1	66.2	47.4	23 ธ.ค. 67	13.25 น.	52.2	62.8	48.3
23 ธ.ค. 67	10.30 น.	61.9	77.3	47.1	23 ธ.ค. 67	13.30 น.	53.3	66.6	47.4
23 ธ.ค. 67	10.35 น.	50.9	66.2	46.5	23 ธ.ค. 67	13.35 น.	56.1	72.7	48.1
23 ธ.ค. 67	10.40 น.	52.9	68.9	45.9	23 ธ.ค. 67	13.40 น.	53.5	65.9	48.8
23 ธ.ค. 67	10.45 น.	54.6	71.1	45.7	23 ธ.ค. 67	13.45 น.	55.8	68.8	47.2
23 ธ.ค. 67	10.50 น.	52.5	64.3	45.5	23 ธ.ค. 67	13.50 น.	52.2	63.1	47.6
23 ธ.ค. 67	10.55 น.	52.4	65.1	46.8	23 ธ.ค. 67	13.55 น.	51.9	65.3	47.2

ชื่อผู้ตรวจวัด/วิเคราะห์: บริษัท เฮอร์ แอนด์ เอ็นไวเทค จำกัด

ชื่อผู้บันทึก (ประจำสถานีตรวจวัด): นายวารุต สามังทราย และ นายภาสกร หมอนทอง

ชื่อผู้ตรวจสอบ/ควบคุม: นายรุ่ง ฤทธิญาณ


(นายประสารณ์ เลียบแหลม)
ผู้จัดการทั่วไป


(นายรุ่ง ฤทธิญาณ)
กรรมการผู้จัดการ


ค่าระดับเสียงเฉลี่ย (dB(A))									
วันที่ตรวจ	เวลาตรวจ	Leq	Lmax	L90	วันที่ตรวจ	เวลาตรวจ	Leq	Lmax	L90
23 ธ.ค. 67	14.00 น.	53.1	66.2	46.5	23 ธ.ค. 67	17.00 น.	54.1	71.4	48.0
23 ธ.ค. 67	14.05 น.	55.4	65.9	49.7	23 ธ.ค. 67	17.05 น.	52.7	64.4	47.3
23 ธ.ค. 67	14.10 น.	54.2	62.9	50.9	23 ธ.ค. 67	17.10 น.	52.9	62.2	48.1
23 ธ.ค. 67	14.15 น.	53.7	61.4	50.1	23 ธ.ค. 67	17.15 น.	54.4	67.1	46.7
23 ธ.ค. 67	14.20 น.	56.6	69.8	50.8	23 ธ.ค. 67	17.20 น.	56.1	70.0	51.2
23 ธ.ค. 67	14.25 น.	56.2	67.3	51.4	23 ธ.ค. 67	17.25 น.	54.4	69.1	50.2
23 ธ.ค. 67	14.30 น.	53.4	65.1	47.1	23 ธ.ค. 67	17.30 น.	55.2	66.4	49.5
23 ธ.ค. 67	14.35 น.	55.5	69.8	46.7	23 ธ.ค. 67	17.35 น.	55.0	66.2	48.5
23 ธ.ค. 67	14.40 น.	53.3	69.1	46.2	23 ธ.ค. 67	17.40 น.	52.6	69.1	46.6
23 ธ.ค. 67	14.45 น.	53.3	72.4	45.2	23 ธ.ค. 67	17.45 น.	56.1	67.2	48.7
23 ธ.ค. 67	14.50 น.	53.0	66.6	46.0	23 ธ.ค. 67	17.50 น.	53.9	66.9	48.8
23 ธ.ค. 67	14.55 น.	54.0	67.8	45.7	23 ธ.ค. 67	17.55 น.	53.2	60.9	48.6
23 ธ.ค. 67	15.00 น.	52.5	64.7	46.7	23 ธ.ค. 67	18.00 น.	53.8	64.9	48.9
23 ธ.ค. 67	15.05 น.	52.4	64.4	45.8	23 ธ.ค. 67	18.05 น.	53.3	58.5	49.3
23 ธ.ค. 67	15.10 น.	53.3	68.4	46.2	23 ธ.ค. 67	18.10 น.	55.9	73.1	48.5
23 ธ.ค. 67	15.15 น.	55.4	66.4	48.7	23 ธ.ค. 67	18.15 น.	53.7	67.7	48.1
23 ธ.ค. 67	15.20 น.	52.1	64.2	47.5	23 ธ.ค. 67	18.20 น.	55.2	73.3	48.7
23 ธ.ค. 67	15.25 น.	52.7	61.7	48.0	23 ธ.ค. 67	18.25 น.	52.3	59.9	48.8
23 ธ.ค. 67	15.30 น.	53.8	68.2	46.7	23 ธ.ค. 67	18.30 น.	55.9	70.6	48.9
23 ธ.ค. 67	15.35 น.	54.8	68.8	47.3	23 ธ.ค. 67	18.35 น.	55.6	68.1	50.3
23 ธ.ค. 67	15.40 น.	53.5	62.0	47.2	23 ธ.ค. 67	18.40 น.	54.3	66.8	49.1
23 ธ.ค. 67	15.45 น.	56.0	72.3	49.4	23 ธ.ค. 67	18.45 น.	55.1	66.3	48.9
23 ธ.ค. 67	15.50 น.	52.1	64.4	46.2	23 ธ.ค. 67	18.50 น.	53.2	61.6	48.2
23 ธ.ค. 67	15.55 น.	53.7	69.8	49.5	23 ธ.ค. 67	18.55 น.	53.2	66.5	49.4
23 ธ.ค. 67	16.00 น.	55.5	69.5	50.8	23 ธ.ค. 67	19.00 น.	52.6	65.6	49.2
23 ธ.ค. 67	16.05 น.	54.9	70.2	50.6	23 ธ.ค. 67	19.05 น.	56.3	75.2	51.9
23 ธ.ค. 67	16.10 น.	56.7	76.7	50.5	23 ธ.ค. 67	19.10 น.	51.8	58.8	48.9
23 ธ.ค. 67	16.15 น.	55.3	67.9	50.2	23 ธ.ค. 67	19.15 น.	52.6	69.2	48.7
23 ธ.ค. 67	16.20 น.	55.8	67.2	52.3	23 ธ.ค. 67	19.20 น.	55.6	65.9	48.8
23 ธ.ค. 67	16.25 น.	57.5	70.5	50.2	23 ธ.ค. 67	19.25 น.	55.1	62.7	50.4
23 ธ.ค. 67	16.30 น.	66.8	80.6	50.4	23 ธ.ค. 67	19.30 น.	53.5	65.6	49.4
23 ธ.ค. 67	16.35 น.	53.7	71.9	49.0	23 ธ.ค. 67	19.35 น.	50.9	59.1	48.7
23 ธ.ค. 67	16.40 น.	54.1	66.2	49.7	23 ธ.ค. 67	19.40 น.	53.8	65.9	49.7
23 ธ.ค. 67	16.45 น.	53.0	68.4	49.7	23 ธ.ค. 67	19.45 น.	52.7	63.9	49.4
23 ธ.ค. 67	16.50 น.	53.1	61.1	49.4	23 ธ.ค. 67	19.50 น.	52.7	72.7	47.7
23 ธ.ค. 67	16.55 น.	53.4	69.2	49.1	23 ธ.ค. 67	19.55 น.	52.0	62.6	48.0

ชื่อผู้ตรวจวัด/วิเคราะห์: บริษัท เฮอร์ แอนด์ เอ็นไวเทค จำกัด

ชื่อผู้บันทึก (ประจำสถานีตรวจวัด): นายวราวุธ สานักงาทราย และ นายภาสกร หมอนทอง

ชื่อผู้ตรวจสอบ/ควบคุม: นายรุ่ง ฤทธิญาณ


(นายประสาธน์ เลียบบาทม)
ผู้จัดการทั่วไป


(นายรุ่ง ฤทธิญาณ)
กรรมการผู้จัดการ


ค่าระดับเสียงเฉลี่ย (dB(A))									
วันที่ตรวจ	เวลาตรวจ	Leq	Lmax	L90	วันที่ตรวจ	เวลาตรวจ	Leq	Lmax	L90
23 ธ.ค. 67	20.00 น.	52.1	63.3	47.7	23 ธ.ค. 67	23.00 น.	56.2	71.0	49.8
23 ธ.ค. 67	20.05 น.	52.7	62.0	49.2	23 ธ.ค. 67	23.05 น.	53.7	63.3	49.1
23 ธ.ค. 67	20.10 น.	54.0	68.0	49.7	23 ธ.ค. 67	23.10 น.	52.6	61.4	48.9
23 ธ.ค. 67	20.15 น.	54.8	75.5	49.6	23 ธ.ค. 67	23.15 น.	52.1	61.5	48.0
23 ธ.ค. 67	20.20 น.	55.6	70.1	49.8	23 ธ.ค. 67	23.20 น.	51.0	59.9	47.7
23 ธ.ค. 67	20.25 น.	52.0	70.5	48.4	23 ธ.ค. 67	23.25 น.	50.6	60.0	47.0
23 ธ.ค. 67	20.30 น.	51.2	60.5	48.7	23 ธ.ค. 67	23.30 น.	48.6	56.4	47.2
23 ธ.ค. 67	20.35 น.	53.2	68.9	49.1	23 ธ.ค. 67	23.35 น.	55.0	69.0	48.3
23 ธ.ค. 67	20.40 น.	51.8	58.7	48.8	23 ธ.ค. 67	23.40 น.	53.5	65.6	48.4
23 ธ.ค. 67	20.45 น.	56.3	71.2	49.6	23 ธ.ค. 67	23.45 น.	49.4	58.3	46.7
23 ธ.ค. 67	20.50 น.	51.0	62.2	48.6	23 ธ.ค. 67	23.50 น.	54.7	64.8	49.4
23 ธ.ค. 67	20.55 น.	52.1	65.2	48.1	23 ธ.ค. 67	23.55 น.	51.2	61.3	47.5
23 ธ.ค. 67	21.00 น.	55.3	73.9	47.9	24 ธ.ค. 67	0.00 น.	52.7	68.2	48.2
23 ธ.ค. 67	21.05 น.	50.7	60.0	48.2	24 ธ.ค. 67	0.05 น.	51.8	60.8	47.9
23 ธ.ค. 67	21.10 น.	52.8	65.5	49.5	24 ธ.ค. 67	0.10 น.	49.3	55.3	47.4
23 ธ.ค. 67	21.15 น.	52.4	62.5	49.3	24 ธ.ค. 67	0.15 น.	51.4	62.7	46.7
23 ธ.ค. 67	21.20 น.	54.1	63.1	48.1	24 ธ.ค. 67	0.20 น.	49.9	56.1	47.0
23 ธ.ค. 67	21.25 น.	52.4	62.8	47.9	24 ธ.ค. 67	0.25 น.	47.7	62.8	41.7
23 ธ.ค. 67	21.30 น.	54.7	67.8	49.5	24 ธ.ค. 67	0.30 น.	51.9	64.7	43.3
23 ธ.ค. 67	21.35 น.	56.3	68.1	48.0	24 ธ.ค. 67	0.35 น.	54.1	69.2	46.4
23 ธ.ค. 67	21.40 น.	55.9	69.5	48.3	24 ธ.ค. 67	0.40 น.	47.3	60.7	44.1
23 ธ.ค. 67	21.45 น.	54.2	68.8	49.0	24 ธ.ค. 67	0.45 น.	46.1	54.0	43.5
23 ธ.ค. 67	21.50 น.	52.7	61.7	49.1	24 ธ.ค. 67	0.50 น.	49.9	66.0	44.1
23 ธ.ค. 67	21.55 น.	53.1	60.9	49.3	24 ธ.ค. 67	0.55 น.	53.2	63.1	44.7
23 ธ.ค. 67	22.00 น.	50.8	59.2	47.8	24 ธ.ค. 67	01.00 น.	54.3	66.9	45.7
23 ธ.ค. 67	22.05 น.	56.9	76.1	47.1	24 ธ.ค. 67	01.05 น.	52.2	60.7	47.5
23 ธ.ค. 67	22.10 น.	55.6	69.6	47.5	24 ธ.ค. 67	01.10 น.	50.7	66.0	45.2
23 ธ.ค. 67	22.15 น.	54.3	64.7	49.3	24 ธ.ค. 67	01.15 น.	51.3	65.5	45.7
23 ธ.ค. 67	22.20 น.	53.0	68.4	47.8	24 ธ.ค. 67	01.20 น.	53.2	60.2	48.2
23 ธ.ค. 67	22.25 น.	52.5	64.1	48.5	24 ธ.ค. 67	01.25 น.	55.0	66.1	48.3
23 ธ.ค. 67	22.30 น.	52.3	66.6	47.2	24 ธ.ค. 67	01.30 น.	54.7	67.7	47.6
23 ธ.ค. 67	22.35 น.	54.6	71.5	47.8	24 ธ.ค. 67	01.35 น.	54.7	65.7	48.2
23 ธ.ค. 67	22.40 น.	51.0	57.6	47.3	24 ธ.ค. 67	01.40 น.	52.2	59.0	46.8
23 ธ.ค. 67	22.45 น.	49.5	61.2	46.2	24 ธ.ค. 67	01.45 น.	55.1	68.6	48.3
23 ธ.ค. 67	22.50 น.	51.5	64.3	47.0	24 ธ.ค. 67	01.50 น.	52.5	65.7	47.6
23 ธ.ค. 67	22.55 น.	48.5	56.0	46.1	24 ธ.ค. 67	01.55 น.	53.8	59.5	49.3

ชื่อผู้ตรวจวัด/วิเคราะห์: บริษัท เฮอร์ แอนด์ เอ็นไวเทค จำกัด

ชื่อผู้บันทึก (ประจำสถานีตรวจวัด): นายวรุต สานแก้วทราย และ นายภาสกร วัฒนทอง

ชื่อผู้ตรวจสอบ/ควบคุม: นายรุ่ง ฤทธิญาณ


(นายประสารณ์ เลียบแหลม)
ผู้จัดการทั่วไป


(นายรุ่ง ฤทธิญาณ)
กรรมการผู้จัดการ


ค่าระดับเสียงเฉลี่ย (dB(A))									
วันที่ตรวจ	เวลาตรวจ	Leq	Lmax	L90	วันที่ตรวจ	เวลาตรวจ	Leq	Lmax	L90
24 ธ.ค. 67	02.00 น.	53.5	62.3	47.4	24 ธ.ค. 67	05.00 น.	51.8	62.2	47.1
24 ธ.ค. 67	02.05 น.	54.4	78.5	46.9	24 ธ.ค. 67	05.05 น.	53.3	67.8	46.9
24 ธ.ค. 67	02.10 น.	53.4	65.4	48.1	24 ธ.ค. 67	05.10 น.	49.0	57.5	46.0
24 ธ.ค. 67	02.15 น.	53.4	59.9	45.9	24 ธ.ค. 67	05.15 น.	53.2	60.7	48.9
24 ธ.ค. 67	02.20 น.	53.7	65.3	49.0	24 ธ.ค. 67	05.20 น.	53.8	60.3	49.6
24 ธ.ค. 67	02.25 น.	53.7	68.9	49.2	24 ธ.ค. 67	05.25 น.	53.5	61.2	48.9
24 ธ.ค. 67	02.30 น.	55.0	65.2	50.3	24 ธ.ค. 67	05.30 น.	53.7	62.7	49.8
24 ธ.ค. 67	02.35 น.	55.3	68.3	50.0	24 ธ.ค. 67	05.35 น.	54.9	69.5	49.7
24 ธ.ค. 67	02.40 น.	54.7	67.2	48.6	24 ธ.ค. 67	05.40 น.	53.6	62.8	49.9
24 ธ.ค. 67	02.45 น.	48.1	54.7	46.8	24 ธ.ค. 67	05.45 น.	54.0	63.9	49.8
24 ธ.ค. 67	02.50 น.	55.1	77.3	49.1	24 ธ.ค. 67	05.50 น.	56.0	63.3	51.5
24 ธ.ค. 67	02.55 น.	52.4	61.9	47.6	24 ธ.ค. 67	05.55 น.	55.2	61.6	51.9
24 ธ.ค. 67	03.00 น.	49.9	61.5	47.2	24 ธ.ค. 67	06.00 น.	60.3	73.4	51.9
24 ธ.ค. 67	03.05 น.	51.9	58.3	48.4	24 ธ.ค. 67	06.05 น.	55.8	64.3	52.0
24 ธ.ค. 67	03.10 น.	53.1	63.6	47.8	24 ธ.ค. 67	06.10 น.	55.6	64.9	51.6
24 ธ.ค. 67	03.15 น.	53.7	70.7	48.4	24 ธ.ค. 67	06.15 น.	54.1	64.6	51.4
24 ธ.ค. 67	03.20 น.	51.3	61.2	48.3	24 ธ.ค. 67	06.20 น.	54.3	64.4	51.7
24 ธ.ค. 67	03.25 น.	54.0	70.0	48.6	24 ธ.ค. 67	06.25 น.	55.5	67.0	51.4
24 ธ.ค. 67	03.30 น.	52.5	65.2	46.9	24 ธ.ค. 67	06.30 น.	54.5	68.6	51.3
24 ธ.ค. 67	03.35 น.	55.1	76.1	46.3	24 ธ.ค. 67	06.35 น.	54.7	66.6	51.0
24 ธ.ค. 67	03.40 น.	53.2	65.0	46.6	24 ธ.ค. 67	06.40 น.	57.1	70.2	52.4
24 ธ.ค. 67	03.45 น.	50.8	61.5	46.9	24 ธ.ค. 67	06.45 น.	57.1	68.2	52.3
24 ธ.ค. 67	03.50 น.	51.5	62.6	47.7	24 ธ.ค. 67	06.50 น.	54.7	67.0	49.4
24 ธ.ค. 67	03.55 น.	50.4	58.8	45.9	24 ธ.ค. 67	06.55 น.	54.3	62.2	48.8
24 ธ.ค. 67	04.00 น.	51.3	59.7	47.0	24 ธ.ค. 67	07.00 น.	53.2	63.8	48.4
24 ธ.ค. 67	04.05 น.	49.8	58.3	46.9	24 ธ.ค. 67	07.05 น.	52.8	62.8	48.3
24 ธ.ค. 67	04.10 น.	51.8	60.8	46.8	24 ธ.ค. 67	07.10 น.	54.5	61.6	49.7
24 ธ.ค. 67	04.15 น.	55.4	68.5	50.5	24 ธ.ค. 67	07.15 น.	53.1	68.4	49.3
24 ธ.ค. 67	04.20 น.	53.4	69.7	47.7	24 ธ.ค. 67	07.20 น.	53.4	64.0	49.7
24 ธ.ค. 67	04.25 น.	52.8	66.3	47.1	24 ธ.ค. 67	07.25 น.	54.0	64.2	48.5
24 ธ.ค. 67	04.30 น.	54.4	66.7	47.8	24 ธ.ค. 67	07.30 น.	56.8	72.3	51.0
24 ธ.ค. 67	04.35 น.	52.6	63.2	48.2	24 ธ.ค. 67	07.35 น.	56.9	72.3	50.7
24 ธ.ค. 67	04.40 น.	52.4	65.7	47.9	24 ธ.ค. 67	07.40 น.	59.1	74.5	51.7
24 ธ.ค. 67	04.45 น.	52.4	68.2	46.4	24 ธ.ค. 67	07.45 น.	55.9	75.4	49.7
24 ธ.ค. 67	04.50 น.	49.2	63.1	46.8	24 ธ.ค. 67	07.50 น.	52.5	64.1	48.7
24 ธ.ค. 67	04.55 น.	53.2	63.7	47.2	24 ธ.ค. 67	07.55 น.	53.3	65.9	49.1

ชื่อผู้ตรวจวัด/วิเคราะห์: บริษัท เฮอร์ แอนด์ เอ็นไวเทค จำกัด

ชื่อผู้บันทึก (ประจำสถานีตรวจวัด): นายวรุต สานักทราย และ นายภาสกร หมอนทอง

ชื่อผู้ตรวจสอบ/ควบคุม: นายรุ่ง ฤทธิญาณ


(นายประสารณ์ เลียบแหลม)
ผู้จัดการทั่วไป


(นายรุ่ง ฤทธิญาณ)
กรรมการผู้จัดการ


ค่าระดับเสียงเฉลี่ย (dB(A))									
วันที่ตรวจ	เวลาตรวจ	Leq	Lmax	L90	วันที่ตรวจ	เวลาตรวจ	Leq	Lmax	L90
24 ธ.ค. 67	08.00 น.	55.5	72.2	49.2	24 ธ.ค. 67	11.00 น.	54.1	70.6	47.1
24 ธ.ค. 67	08.05 น.	54.7	70.4	48.2	24 ธ.ค. 67	11.05 น.	52.8	65.1	44.8
24 ธ.ค. 67	08.10 น.	51.3	62.3	45.7	24 ธ.ค. 67	11.10 น.	53.9	66.4	46.8
24 ธ.ค. 67	08.15 น.	54.2	69.8	47.4	24 ธ.ค. 67	11.15 น.	54.4	66.3	49.7
24 ธ.ค. 67	08.20 น.	53.9	63.9	48.0	24 ธ.ค. 67	11.20 น.	57.4	70.9	51.9
24 ธ.ค. 67	08.25 น.	55.4	72.2	46.7	24 ธ.ค. 67	11.25 น.	55.5	63.5	49.7
24 ธ.ค. 67	08.30 น.	53.8	66.8	47.2	24 ธ.ค. 67	11.30 น.	55.2	69.2	46.6
24 ธ.ค. 67	08.35 น.	53.0	73.3	45.9	24 ธ.ค. 67	11.35 น.	52.1	63.5	44.4
24 ธ.ค. 67	08.40 น.	51.2	62.7	44.3	24 ธ.ค. 67	11.40 น.	56.5	70.1	47.1
24 ธ.ค. 67	08.45 น.	52.1	61.7	47.0	24 ธ.ค. 67	11.45 น.	57.7	71.6	48.5
24 ธ.ค. 67	08.50 น.	53.8	66.6	47.0	24 ธ.ค. 67	11.50 น.	50.6	59.2	46.5
24 ธ.ค. 67	08.55 น.	52.2	66.5	45.5	24 ธ.ค. 67	11.55 น.	49.8	61.2	42.7
24 ธ.ค. 67	09.00 น.	51.5	68.0	44.3	24 ธ.ค. 67	12.00 น.	52.7	65.7	45.4
24 ธ.ค. 67	09.05 น.	49.8	63.8	44.1	24 ธ.ค. 67	12.05 น.	55.0	72.0	45.9
24 ธ.ค. 67	09.10 น.	57.5	71.4	44.4	24 ธ.ค. 67	12.10 น.	54.1	68.0	45.0
24 ธ.ค. 67	09.15 น.	56.7	72.4	44.4	24 ธ.ค. 67	12.15 น.	51.9	60.9	43.7
24 ธ.ค. 67	09.20 น.	49.6	69.2	44.9	24 ธ.ค. 67	12.20 น.	52.1	59.7	46.7
24 ธ.ค. 67	09.25 น.	50.9	66.5	44.1	24 ธ.ค. 67	12.25 น.	53.9	68.9	45.3
24 ธ.ค. 67	09.30 น.	53.1	70.6	46.4	24 ธ.ค. 67	12.30 น.	51.3	61.4	44.8
24 ธ.ค. 67	09.35 น.	54.7	68.2	46.3	24 ธ.ค. 67	12.35 น.	54.1	69.9	43.8
24 ธ.ค. 67	09.40 น.	52.5	65.2	46.3	24 ธ.ค. 67	12.40 น.	57.1	70.4	45.8
24 ธ.ค. 67	09.45 น.	54.6	71.5	47.0	24 ธ.ค. 67	12.45 น.	52.2	63.0	44.2
24 ธ.ค. 67	09.50 น.	54.2	68.6	47.5	24 ธ.ค. 67	12.50 น.	54.1	64.8	43.5
24 ธ.ค. 67	09.55 น.	54.6	68.6	46.5	24 ธ.ค. 67	12.55 น.	52.7	62.0	46.4
24 ธ.ค. 67	10.00 น.	54.7	68.6	44.1	24 ธ.ค. 67	13.00 น.	49.2	61.6	44.4
24 ธ.ค. 67	10.05 น.	51.3	67.0	43.8	24 ธ.ค. 67	13.05 น.	66.2	80.8	47.1
24 ธ.ค. 67	10.10 น.	55.9	71.2	45.6	24 ธ.ค. 67	13.10 น.	52.0	61.9	48.0
24 ธ.ค. 67	10.15 น.	56.3	70.0	48.5	24 ธ.ค. 67	13.15 น.	56.0	72.0	49.7
24 ธ.ค. 67	10.20 น.	53.1	62.5	48.1	24 ธ.ค. 67	13.20 น.	52.7	64.3	48.4
24 ธ.ค. 67	10.25 น.	55.4	72.6	47.9	24 ธ.ค. 67	13.25 น.	51.7	65.2	45.1
24 ธ.ค. 67	10.30 น.	59.0	84.1	48.8	24 ธ.ค. 67	13.30 น.	53.2	64.5	45.3
24 ธ.ค. 67	10.35 น.	54.4	67.4	47.8	24 ธ.ค. 67	13.35 น.	49.6	58.3	43.6
24 ธ.ค. 67	10.40 น.	58.5	71.2	51.2	24 ธ.ค. 67	13.40 น.	56.5	72.8	46.2
24 ธ.ค. 67	10.45 น.	53.8	67.2	48.4	24 ธ.ค. 67	13.45 น.	54.2	66.3	46.1
24 ธ.ค. 67	10.50 น.	52.6	60.7	46.5	24 ธ.ค. 67	13.50 น.	54.4	68.3	47.0
24 ธ.ค. 67	10.55 น.	51.2	60.4	45.8	24 ธ.ค. 67	13.55 น.	53.2	68.1	48.1

ชื่อผู้ตรวจวัด/วิเคราะห์: บริษัท เฮอร์ แอนด์ เอ็นไวเทค จำกัด

ชื่อผู้บันทึก (ประจำสถานีตรวจวัด): นายวรุต สานักทราย และ นายภาสกร หมอนทอง

ชื่อผู้ตรวจสอบ/ควบคุม: นายรุ่ง ฤทธิญาณ


(นายประสารณ์ เลียบแหลม)
ผู้จัดการทั่วไป


(นายรุ่ง ฤทธิญาณ)
กรรมการผู้จัดการ


ค่าระดับเสียงเฉลี่ย (dB(A))									
วันที่ตรวจ	เวลาตรวจ	Leq	Lmax	L90	วันที่ตรวจ	เวลาตรวจ	Leq	Lmax	L90
24 ธ.ค. 67	14.00 น.	53.7	70.4	47.7	24 ธ.ค. 67	17.00 น.	61.3	75.7	48.1
24 ธ.ค. 67	14.05 น.	48.6	56.9	43.6	24 ธ.ค. 67	17.05 น.	56.5	73.3	49.4
24 ธ.ค. 67	14.10 น.	50.6	58.4	45.7	24 ธ.ค. 67	17.10 น.	53.5	67.4	50.0
24 ธ.ค. 67	14.15 น.	50.8	63.5	44.5	24 ธ.ค. 67	17.15 น.	52.3	66.7	49.7
24 ธ.ค. 67	14.20 น.	53.6	67.3	47.5	24 ธ.ค. 67	17.20 น.	54.5	68.3	49.8
24 ธ.ค. 67	14.25 น.	53.0	67.3	45.6	24 ธ.ค. 67	17.25 น.	55.2	67.0	51.9
24 ธ.ค. 67	14.30 น.	53.0	63.0	46.5	24 ธ.ค. 67	17.30 น.	54.9	66.2	51.1
24 ธ.ค. 67	14.35 น.	56.5	72.7	47.0	24 ธ.ค. 67	17.35 น.	52.5	61.1	48.0
24 ธ.ค. 67	14.40 น.	53.7	65.8	47.2	24 ธ.ค. 67	17.40 น.	54.0	64.2	48.6
24 ธ.ค. 67	14.45 น.	53.5	68.6	46.5	24 ธ.ค. 67	17.45 น.	54.0	65.9	49.0
24 ธ.ค. 67	14.50 น.	56.5	72.5	48.1	24 ธ.ค. 67	17.50 น.	57.9	76.0	48.5
24 ธ.ค. 67	14.55 น.	53.4	69.0	48.5	24 ธ.ค. 67	17.55 น.	52.8	61.6	48.8
24 ธ.ค. 67	15.00 น.	54.7	70.9	47.7	24 ธ.ค. 67	18.00 น.	53.0	68.0	48.2
24 ธ.ค. 67	15.05 น.	50.6	66.9	45.3	24 ธ.ค. 67	18.05 น.	56.5	71.6	48.7
24 ธ.ค. 67	15.10 น.	60.0	72.8	47.7	24 ธ.ค. 67	18.10 น.	54.4	67.5	49.0
24 ธ.ค. 67	15.15 น.	54.8	68.4	48.0	24 ธ.ค. 67	18.15 น.	53.0	60.6	48.7
24 ธ.ค. 67	15.20 น.	52.7	68.0	45.5	24 ธ.ค. 67	18.20 น.	54.9	64.1	50.1
24 ธ.ค. 67	15.25 น.	54.2	66.8	47.6	24 ธ.ค. 67	18.25 น.	57.9	68.1	53.3
24 ธ.ค. 67	15.30 น.	53.3	67.9	46.2	24 ธ.ค. 67	18.30 น.	55.3	64.5	51.8
24 ธ.ค. 67	15.35 น.	55.6	69.2	47.8	24 ธ.ค. 67	18.35 น.	53.9	61.1	50.7
24 ธ.ค. 67	15.40 น.	55.9	72.4	48.2	24 ธ.ค. 67	18.40 น.	55.1	66.4	51.0
24 ธ.ค. 67	15.45 น.	55.4	65.6	49.4	24 ธ.ค. 67	18.45 น.	54.8	65.6	49.9
24 ธ.ค. 67	15.50 น.	53.1	60.6	47.5	24 ธ.ค. 67	18.50 น.	54.6	60.5	50.5
24 ธ.ค. 67	15.55 น.	57.1	74.9	48.2	24 ธ.ค. 67	18.55 น.	54.5	64.7	49.9
24 ธ.ค. 67	16.00 น.	54.4	66.4	48.7	24 ธ.ค. 67	19.00 น.	56.2	69.7	50.1
24 ธ.ค. 67	16.05 น.	53.1	69.9	48.0	24 ธ.ค. 67	19.05 น.	53.3	62.9	49.9
24 ธ.ค. 67	16.10 น.	53.7	66.2	46.0	24 ธ.ค. 67	19.10 น.	54.9	66.4	50.6
24 ธ.ค. 67	16.15 น.	53.8	64.5	47.6	24 ธ.ค. 67	19.15 น.	56.2	77.2	50.6
24 ธ.ค. 67	16.20 น.	54.2	73.2	48.2	24 ธ.ค. 67	19.20 น.	57.4	75.4	50.7
24 ธ.ค. 67	16.25 น.	54.7	66.7	47.7	24 ธ.ค. 67	19.25 น.	54.3	65.1	50.2
24 ธ.ค. 67	16.30 น.	53.5	62.8	48.7	24 ธ.ค. 67	19.30 น.	55.3	62.9	50.9
24 ธ.ค. 67	16.35 น.	52.8	63.7	48.0	24 ธ.ค. 67	19.35 น.	55.9	70.2	51.2
24 ธ.ค. 67	16.40 น.	54.3	71.3	48.5	24 ธ.ค. 67	19.40 น.	53.0	68.5	48.7
24 ธ.ค. 67	16.45 น.	58.9	75.4	48.9	24 ธ.ค. 67	19.45 น.	53.1	66.1	48.3
24 ธ.ค. 67	16.50 น.	55.1	70.6	49.1	24 ธ.ค. 67	19.50 น.	54.8	67.1	47.5
24 ธ.ค. 67	16.55 น.	55.1	70.5	49.8	24 ธ.ค. 67	19.55 น.	52.1	58.3	48.1

ชื่อผู้ตรวจวัด/วิเคราะห์: บริษัท เฮอร์ แอนด์ เอ็นไวเทค จำกัด

ชื่อผู้บันทึก (ประจำสถานีตรวจวัด): นายวราวุธ สาแก้วทราย และ นายภาสกร หมอนทอง

ชื่อผู้ตรวจสอบ/ควบคุม: นายรุ่ง ฤทธิญาณ


(นายประสาธน์ เลียนบทลอม)
ผู้จัดการทั่วไป


(นายรุ่ง ฤทธิญาณ)
กรรมการผู้จัดการ


ค่าระดับเสียงเฉลี่ย (dB(A))									
วันที่ตรวจ	เวลาตรวจ	Leq	Lmax	L90	วันที่ตรวจ	เวลาตรวจ	Leq	Lmax	L90
24 ธ.ค. 67	20.00 น.	56.5	70.5	48.8	24 ธ.ค. 67	23.00 น.	53.5	66.9	47.4
24 ธ.ค. 67	20.05 น.	52.3	60.2	49.2	24 ธ.ค. 67	23.05 น.	47.7	56.6	44.7
24 ธ.ค. 67	20.10 น.	51.2	60.2	48.4	24 ธ.ค. 67	23.10 น.	51.4	62.5	44.8
24 ธ.ค. 67	20.15 น.	56.8	73.7	49.6	24 ธ.ค. 67	23.15 น.	52.5	67.6	44.8
24 ธ.ค. 67	20.20 น.	54.8	72.4	48.7	24 ธ.ค. 67	23.20 น.	51.7	63.2	45.2
24 ธ.ค. 67	20.25 น.	53.7	67.7	49.2	24 ธ.ค. 67	23.25 น.	49.6	59.2	45.0
24 ธ.ค. 67	20.30 น.	54.4	69.1	49.7	24 ธ.ค. 67	23.30 น.	52.5	63.7	45.3
24 ธ.ค. 67	20.35 น.	53.9	69.2	50.2	24 ธ.ค. 67	23.35 น.	49.3	58.2	43.8
24 ธ.ค. 67	20.40 น.	52.3	59.0	49.9	24 ธ.ค. 67	23.40 น.	51.6	65.3	43.1
24 ธ.ค. 67	20.45 น.	52.6	66.2	49.7	24 ธ.ค. 67	23.45 น.	49.4	62.9	43.4
24 ธ.ค. 67	20.50 น.	54.3	69.9	50.9	24 ธ.ค. 67	23.50 น.	46.3	57.0	42.8
24 ธ.ค. 67	20.55 น.	54.3	67.2	49.6	24 ธ.ค. 67	23.55 น.	47.9	59.5	43.0
24 ธ.ค. 67	21.00 น.	53.3	63.8	49.8	25 ธ.ค. 67	00.00 น.	50.1	64.2	43.3
24 ธ.ค. 67	21.05 น.	54.1	66.2	51.6	25 ธ.ค. 67	00.05 น.	49.4	59.3	43.8
24 ธ.ค. 67	21.10 น.	53.6	63.1	51.7	25 ธ.ค. 67	00.10 น.	47.4	60.9	42.7
24 ธ.ค. 67	21.15 น.	53.2	68.7	51.0	25 ธ.ค. 67	00.15 น.	46.6	55.4	44.2
24 ธ.ค. 67	21.20 น.	56.9	71.0	51.8	25 ธ.ค. 67	00.20 น.	54.3	71.8	45.7
24 ธ.ค. 67	21.25 น.	56.2	75.1	52.6	25 ธ.ค. 67	00.25 น.	50.4	62.6	45.0
24 ธ.ค. 67	21.30 น.	55.6	68.0	53.4	25 ธ.ค. 67	00.30 น.	52.9	65.2	45.4
24 ธ.ค. 67	21.35 น.	56.5	73.8	53.1	25 ธ.ค. 67	00.35 น.	52.8	65.6	43.6
24 ธ.ค. 67	21.40 น.	56.0	75.7	52.3	25 ธ.ค. 67	00.40 น.	50.6	70.6	42.7
24 ธ.ค. 67	21.45 น.	55.2	66.1	51.1	25 ธ.ค. 67	00.45 น.	50.1	64.0	42.7
24 ธ.ค. 67	21.50 น.	53.1	65.3	50.2	25 ธ.ค. 67	00.50 น.	48.7	59.5	43.0
24 ธ.ค. 67	21.55 น.	53.6	65.4	50.9	25 ธ.ค. 67	00.55 น.	48.1	57.4	43.6
24 ธ.ค. 67	22.00 น.	57.6	68.1	51.5	25 ธ.ค. 67	01.00 น.	52.0	62.3	45.6
24 ธ.ค. 67	22.05 น.	54.9	74.0	51.5	25 ธ.ค. 67	01.05 น.	50.4	61.4	44.3
24 ธ.ค. 67	22.10 น.	59.6	74.4	50.6	25 ธ.ค. 67	01.10 น.	46.9	54.8	43.8
24 ธ.ค. 67	22.15 น.	54.0	63.7	49.9	25 ธ.ค. 67	01.15 น.	54.0	68.0	44.7
24 ธ.ค. 67	22.20 น.	54.6	65.9	50.4	25 ธ.ค. 67	01.20 น.	49.1	62.5	44.5
24 ธ.ค. 67	22.25 น.	54.3	66.2	48.8	25 ธ.ค. 67	01.25 น.	52.1	66.7	45.3
24 ธ.ค. 67	22.30 น.	52.3	65.8	48.2	25 ธ.ค. 67	01.30 น.	54.2	66.6	46.7
24 ธ.ค. 67	22.35 น.	53.6	62.9	49.4	25 ธ.ค. 67	01.35 น.	48.8	57.3	46.0
24 ธ.ค. 67	22.40 น.	55.2	62.0	51.1	25 ธ.ค. 67	01.40 น.	49.8	58.9	45.7
24 ธ.ค. 67	22.45 น.	55.7	64.6	51.7	25 ธ.ค. 67	01.45 น.	54.0	71.2	44.5
24 ธ.ค. 67	22.50 น.	53.6	63.7	48.4	25 ธ.ค. 67	01.50 น.	51.2	67.3	45.6
24 ธ.ค. 67	22.55 น.	51.3	62.3	45.3	25 ธ.ค. 67	01.55 น.	48.8	58.6	44.3

ชื่อผู้ตรวจวัด/วิเคราะห์: บริษัท เฮอร์ แอนด์ เอ็นไวเทค จำกัด

ชื่อผู้บันทึก (ประจำสถานีตรวจวัด): นายวรุต สานักทราย และ นายภาสกร วัฒนทอง

ชื่อผู้ตรวจสอบ/ควบคุม: นายรุ่ง ฤทธิญาณ


(นายประสารณ์ เดียบแหลม)
ผู้จัดการทั่วไป


(นายรุ่ง ฤทธิญาณ)
กรรมการผู้จัดการ


ค่าระดับเสียงเฉลี่ย (dB(A))									
วันที่ตรวจ	เวลาตรวจ	Leq	Lmax	L90	วันที่ตรวจ	เวลาตรวจ	Leq	Lmax	L90
25 ธ.ค. 67	02.00 น.	49.6	61.6	44.6	25 ธ.ค. 67	05.00 น.	54.4	62.9	48.3
25 ธ.ค. 67	02.05 น.	51.6	70.0	44.0	25 ธ.ค. 67	05.05 น.	53.6	66.8	48.5
25 ธ.ค. 67	02.10 น.	49.8	60.5	43.7	25 ธ.ค. 67	05.10 น.	53.7	62.1	48.4
25 ธ.ค. 67	02.15 น.	52.8	71.3	44.9	25 ธ.ค. 67	05.15 น.	54.0	59.3	49.5
25 ธ.ค. 67	02.20 น.	46.9	53.4	44.8	25 ธ.ค. 67	05.20 น.	54.5	65.0	51.1
25 ธ.ค. 67	02.25 น.	49.5	63.2	44.8	25 ธ.ค. 67	05.25 น.	51.4	62.0	47.7
25 ธ.ค. 67	02.30 น.	51.6	64.8	44.2	25 ธ.ค. 67	05.30 น.	54.3	65.5	49.4
25 ธ.ค. 67	02.35 น.	50.3	59.7	44.6	25 ธ.ค. 67	05.35 น.	54.2	63.3	49.0
25 ธ.ค. 67	02.40 น.	53.5	62.0	44.9	25 ธ.ค. 67	05.40 น.	52.7	62.9	47.8
25 ธ.ค. 67	02.45 น.	54.2	65.4	46.2	25 ธ.ค. 67	05.45 น.	52.2	60.6	48.3
25 ธ.ค. 67	02.50 น.	47.5	55.8	45.3	25 ธ.ค. 67	05.50 น.	53.9	60.9	48.3
25 ธ.ค. 67	02.55 น.	48.4	58.4	44.9	25 ธ.ค. 67	05.55 น.	54.8	67.0	49.5
25 ธ.ค. 67	03.00 น.	49.5	62.1	45.6	25 ธ.ค. 67	06.00 น.	53.4	66.7	48.8
25 ธ.ค. 67	03.05 น.	48.9	58.0	45.1	25 ธ.ค. 67	06.05 น.	53.8	64.3	49.5
25 ธ.ค. 67	03.10 น.	49.5	59.6	45.1	25 ธ.ค. 67	06.10 น.	54.2	67.7	49.7
25 ธ.ค. 67	03.15 น.	50.9	63.8	45.9	25 ธ.ค. 67	06.15 น.	53.5	62.6	49.4
25 ธ.ค. 67	03.20 น.	54.6	73.9	46.3	25 ธ.ค. 67	06.20 น.	52.6	59.5	49.4
25 ธ.ค. 67	03.25 น.	49.0	58.1	46.1	25 ธ.ค. 67	06.25 น.	54.8	62.9	51.6
25 ธ.ค. 67	03.30 น.	47.8	57.0	44.6	25 ธ.ค. 67	06.30 น.	54.4	69.3	48.9
25 ธ.ค. 67	03.35 น.	51.0	63.5	45.2	25 ธ.ค. 67	06.35 น.	53.6	61.6	49.6
25 ธ.ค. 67	03.40 น.	49.1	63.5	44.6	25 ธ.ค. 67	06.40 น.	54.2	62.7	50.4
25 ธ.ค. 67	03.45 น.	50.1	58.4	45.5	25 ธ.ค. 67	06.45 น.	55.1	60.7	51.8
25 ธ.ค. 67	03.50 น.	50.5	57.7	45.6	25 ธ.ค. 67	06.50 น.	56.0	69.3	51.0
25 ธ.ค. 67	03.55 น.	55.2	74.7	46.9	25 ธ.ค. 67	06.55 น.	53.5	68.3	48.9
25 ธ.ค. 67	04.00 น.	48.6	58.0	44.9	25 ธ.ค. 67	07.00 น.	54.6	67.8	49.8
25 ธ.ค. 67	04.05 น.	46.5	53.6	44.6	25 ธ.ค. 67	07.05 น.	55.1	69.0	48.7
25 ธ.ค. 67	04.10 น.	49.9	65.3	45.2	25 ธ.ค. 67	07.10 น.	61.7	76.5	49.7
25 ธ.ค. 67	04.15 น.	49.9	61.8	45.9	25 ธ.ค. 67	07.15 น.	56.7	68.5	50.4
25 ธ.ค. 67	04.20 น.	50.6	59.1	46.2	25 ธ.ค. 67	07.20 น.	55.5	70.0	49.5
25 ธ.ค. 67	04.25 น.	51.4	63.0	45.9	25 ธ.ค. 67	07.25 น.	58.9	71.5	50.7
25 ธ.ค. 67	04.30 น.	53.6	71.1	46.9	25 ธ.ค. 67	07.30 น.	54.7	68.0	50.1
25 ธ.ค. 67	04.35 น.	51.9	63.0	46.6	25 ธ.ค. 67	07.35 น.	54.5	68.3	49.8
25 ธ.ค. 67	04.40 น.	51.7	61.7	46.2	25 ธ.ค. 67	07.40 น.	56.1	71.0	51.3
25 ธ.ค. 67	04.45 น.	54.2	66.9	47.8	25 ธ.ค. 67	07.45 น.	58.1	72.5	48.5
25 ธ.ค. 67	04.50 น.	53.6	63.7	48.2	25 ธ.ค. 67	07.50 น.	54.0	68.4	49.8
25 ธ.ค. 67	04.55 น.	54.2	68.0	49.0	25 ธ.ค. 67	07.55 น.	55.8	69.6	47.0

ชื่อผู้ตรวจวัด/วิเคราะห์: บริษัท เฮอร์ แอนด์ เอ็นไวเทค จำกัด

ชื่อผู้บันทึก (ประจำสถานีตรวจวัด): นายวรุต สานักทราย และ นายภาสกร หมอนทอง

ชื่อผู้ตรวจสอบ/ควบคุม: นายรุ่ง ฤทธิญาณ


(นายประสาน เลียบแหลม)
ผู้จัดการทั่วไป


(นายรุ่ง ฤทธิญาณ)
กรรมการผู้จัดการ


ค่าระดับเสียงเฉลี่ย (dB(A))									
วันที่ตรวจ	เวลาตรวจ	Leq	Lmax	L90	วันที่ตรวจ	เวลาตรวจ	Leq	Lmax	L90
25 ธ.ค. 67	08.00 น.	52.8	66.1	47.1	25 ธ.ค. 67	11.00 น.	55.8	67.0	49.3
25 ธ.ค. 67	08.05 น.	56.8	69.6	49.1	25 ธ.ค. 67	11.05 น.	55.0	71.0	48.3
25 ธ.ค. 67	08.10 น.	55.8	69.1	46.9	25 ธ.ค. 67	11.10 น.	60.6	77.3	47.2
25 ธ.ค. 67	08.15 น.	55.3	69.5	47.6	25 ธ.ค. 67	11.15 น.	52.2	63.9	47.8
25 ธ.ค. 67	08.20 น.	55.0	67.8	47.2	25 ธ.ค. 67	11.20 น.	57.4	81.9	45.4
25 ธ.ค. 67	08.25 น.	56.7	70.0	46.1	25 ธ.ค. 67	11.25 น.	56.6	69.1	48.1
25 ธ.ค. 67	08.30 น.	52.9	65.4	45.2	25 ธ.ค. 67	11.30 น.	55.5	67.0	49.5
25 ธ.ค. 67	08.35 น.	51.9	63.2	46.8	25 ธ.ค. 67	11.35 น.	54.8	66.9	46.8
25 ธ.ค. 67	08.40 น.	51.5	62.4	46.0	25 ธ.ค. 67	11.40 น.	55.9	70.2	47.5
25 ธ.ค. 67	08.45 น.	54.4	68.6	47.5	25 ธ.ค. 67	11.45 น.	53.6	65.8	44.6
25 ธ.ค. 67	08.50 น.	57.4	73.3	46.8	25 ธ.ค. 67	11.50 น.	57.7	68.7	46.8
25 ธ.ค. 67	08.55 น.	52.6	68.5	45.1	25 ธ.ค. 67	11.55 น.	56.3	69.9	46.4
25 ธ.ค. 67	09.00 น.	55.9	68.8	45.9	25 ธ.ค. 67	12.00 น.	50.6	68.2	42.4
25 ธ.ค. 67	09.05 น.	57.3	71.4	47.4	25 ธ.ค. 67	12.05 น.	49.1	57.5	42.2
25 ธ.ค. 67	09.10 น.	53.2	72.2	45.5	25 ธ.ค. 67	12.10 น.	59.3	71.5	46.4
25 ธ.ค. 67	09.15 น.	55.2	67.6	49.0	25 ธ.ค. 67	12.15 น.	57.9	71.2	48.1
25 ธ.ค. 67	09.20 น.	55.4	69.5	47.1	25 ธ.ค. 67	12.20 น.	58.2	71.0	46.9
25 ธ.ค. 67	09.25 น.	59.6	76.0	48.3	25 ธ.ค. 67	12.25 น.	58.6	72.0	44.7
25 ธ.ค. 67	09.30 น.	54.2	71.6	44.7	25 ธ.ค. 67	12.30 น.	58.3	74.8	46.7
25 ธ.ค. 67	09.35 น.	55.1	69.6	46.3	25 ธ.ค. 67	12.35 น.	58.0	76.3	43.8
25 ธ.ค. 67	09.40 น.	56.6	70.5	45.9	25 ธ.ค. 67	12.40 น.	55.1	72.1	44.6
25 ธ.ค. 67	09.45 น.	56.3	70.5	48.5	25 ธ.ค. 67	12.45 น.	54.0	73.4	42.9
25 ธ.ค. 67	09.50 น.	56.3	69.3	47.2	25 ธ.ค. 67	12.50 น.	57.1	73.1	43.5
25 ธ.ค. 67	09.55 น.	55.3	70.5	47.3	25 ธ.ค. 67	12.55 น.	56.4	71.9	48.0
25 ธ.ค. 67	10.00 น.	52.7	66.7	46.6	25 ธ.ค. 67	13.00 น.	56.7	72.6	45.7
25 ธ.ค. 67	10.05 น.	53.5	65.2	47.0	25 ธ.ค. 67	13.05 น.	55.0	70.0	48.0
25 ธ.ค. 67	10.10 น.	54.7	65.3	47.1	25 ธ.ค. 67	13.10 น.	54.3	67.4	45.0
25 ธ.ค. 67	10.15 น.	55.0	68.1	47.6	25 ธ.ค. 67	13.15 น.	55.3	68.4	47.3
25 ธ.ค. 67	10.20 น.	58.9	81.5	48.5	25 ธ.ค. 67	13.20 น.	55.8	76.3	48.2
25 ธ.ค. 67	10.25 น.	56.6	71.1	44.6	25 ธ.ค. 67	13.25 น.	55.8	72.7	46.5
25 ธ.ค. 67	10.30 น.	54.7	70.8	47.2	25 ธ.ค. 67	13.30 น.	55.0	64.9	46.1
25 ธ.ค. 67	10.35 น.	55.2	72.9	47.6	25 ธ.ค. 67	13.35 น.	58.9	80.5	46.3
25 ธ.ค. 67	10.40 น.	56.2	69.5	47.2	25 ธ.ค. 67	13.40 น.	52.3	63.6	43.7
25 ธ.ค. 67	10.45 น.	54.1	71.0	44.5	25 ธ.ค. 67	13.45 น.	52.5	63.0	45.3
25 ธ.ค. 67	10.50 น.	53.0	66.2	45.9	25 ธ.ค. 67	13.50 น.	50.3	60.8	43.4
25 ธ.ค. 67	10.55 น.	52.1	62.6	46.4	25 ธ.ค. 67	13.55 น.	51.1	61.9	44.1

ชื่อผู้ตรวจวัด/วิเคราะห์: บริษัท เฮอร์ แอนด์ เอ็นไวเทค จำกัด

ชื่อผู้บันทึก (ประจำสถานีตรวจวัด): นายวรุต สานักทราย และ นายภาสกร หมอนทอง

ชื่อผู้ตรวจสอบ/ควบคุม: นายรุ่ง ฤทธิญาณ


(นายประสารณ์ เลียบแหลม)
ผู้จัดการทั่วไป


(นายรุ่ง ฤทธิญาณ)
กรรมการผู้จัดการ


ค่าระดับเสียงเฉลี่ย (dB(A))									
วันที่ตรวจ	เวลาตรวจ	Leq	Lmax	L90	วันที่ตรวจ	เวลาตรวจ	Leq	Lmax	L90
25 ธ.ค. 67	14.00 น.	52.6	63.1	46.4	25 ธ.ค. 67	17.00 น.	52.9	64.6	46.3
25 ธ.ค. 67	14.05 น.	52.2	71.8	47.1	25 ธ.ค. 67	17.05 น.	52.9	64.2	45.9
25 ธ.ค. 67	14.10 น.	50.1	62.8	45.6	25 ธ.ค. 67	17.10 น.	52.8	66.1	46.7
25 ธ.ค. 67	14.15 น.	51.3	60.4	46.0	25 ธ.ค. 67	17.15 น.	64.0	79.6	46.3
25 ธ.ค. 67	14.20 น.	51.8	61.2	46.0	25 ธ.ค. 67	17.20 น.	55.7	66.0	48.7
25 ธ.ค. 67	14.25 น.	53.5	62.0	47.9	25 ธ.ค. 67	17.25 น.	51.8	68.2	48.6
25 ธ.ค. 67	14.30 น.	54.1	67.4	44.5	25 ธ.ค. 67	17.30 น.	55.3	67.8	49.2
25 ธ.ค. 67	14.35 น.	54.0	71.1	44.2	25 ธ.ค. 67	17.35 น.	64.5	86.8	48.1
25 ธ.ค. 67	14.40 น.	54.8	74.7	46.3	25 ธ.ค. 67	17.40 น.	54.8	68.6	47.3
25 ธ.ค. 67	14.45 น.	54.7	64.8	46.2	25 ธ.ค. 67	17.45 น.	55.5	67.7	49.7
25 ธ.ค. 67	14.50 น.	51.0	65.5	44.9	25 ธ.ค. 67	17.50 น.	56.5	71.9	45.9
25 ธ.ค. 67	14.55 น.	50.6	62.1	46.1	25 ธ.ค. 67	17.55 น.	53.2	69.2	47.7
25 ธ.ค. 67	15.00 น.	54.9	71.6	46.9	25 ธ.ค. 67	18.00 น.	54.4	67.9	47.0
25 ธ.ค. 67	15.05 น.	53.9	70.6	49.6	25 ธ.ค. 67	18.05 น.	54.7	68.2	49.6
25 ธ.ค. 67	15.10 น.	56.1	64.0	50.3	25 ธ.ค. 67	18.10 น.	56.3	68.7	48.6
25 ธ.ค. 67	15.15 น.	53.8	63.7	47.5	25 ธ.ค. 67	18.15 น.	58.3	73.8	48.2
25 ธ.ค. 67	15.20 น.	54.4	65.8	48.3	25 ธ.ค. 67	18.20 น.	57.4	72.5	48.5
25 ธ.ค. 67	15.25 น.	52.1	62.3	46.8	25 ธ.ค. 67	18.25 น.	56.6	77.0	49.0
25 ธ.ค. 67	15.30 น.	54.5	67.9	48.7	25 ธ.ค. 67	18.30 น.	54.8	64.3	50.9
25 ธ.ค. 67	15.35 น.	53.5	64.5	48.2	25 ธ.ค. 67	18.35 น.	53.5	64.1	50.0
25 ธ.ค. 67	15.40 น.	54.0	75.9	48.9	25 ธ.ค. 67	18.40 น.	51.5	56.7	48.0
25 ธ.ค. 67	15.45 น.	53.1	63.8	47.1	25 ธ.ค. 67	18.45 น.	56.3	69.3	50.5
25 ธ.ค. 67	15.50 น.	54.9	69.6	48.0	25 ธ.ค. 67	18.50 น.	54.4	63.2	50.4
25 ธ.ค. 67	15.55 น.	58.5	80.9	49.4	25 ธ.ค. 67	18.55 น.	54.6	70.0	50.2
25 ธ.ค. 67	16.00 น.	52.2	60.7	47.6	25 ธ.ค. 67	19.00 น.	56.8	75.3	49.4
25 ธ.ค. 67	16.05 น.	55.7	67.8	50.7	25 ธ.ค. 67	19.05 น.	56.6	72.2	51.1
25 ธ.ค. 67	16.10 น.	54.3	62.6	49.9	25 ธ.ค. 67	19.10 น.	55.9	67.8	52.0
25 ธ.ค. 67	16.15 น.	53.3	65.1	47.5	25 ธ.ค. 67	19.15 น.	67.2	80.7	48.9
25 ธ.ค. 67	16.20 น.	52.8	63.3	45.6	25 ธ.ค. 67	19.20 น.	55.0	68.7	50.8
25 ธ.ค. 67	16.25 น.	51.3	65.0	46.6	25 ธ.ค. 67	19.25 น.	57.7	76.9	51.2
25 ธ.ค. 67	16.30 น.	54.0	64.4	49.1	25 ธ.ค. 67	19.30 น.	52.5	58.0	49.8
25 ธ.ค. 67	16.35 น.	56.4	71.3	49.0	25 ธ.ค. 67	19.35 น.	56.0	66.0	51.7
25 ธ.ค. 67	16.40 น.	54.6	73.0	50.2	25 ธ.ค. 67	19.40 น.	56.6	75.6	50.4
25 ธ.ค. 67	16.45 น.	55.9	70.8	49.9	25 ธ.ค. 67	19.45 น.	54.0	68.2	49.2
25 ธ.ค. 67	16.50 น.	54.9	71.5	46.7	25 ธ.ค. 67	19.50 น.	56.3	70.8	50.0
25 ธ.ค. 67	16.55 น.	52.9	66.3	46.3	25 ธ.ค. 67	19.55 น.	52.1	66.9	49.3

ชื่อผู้ตรวจวัด/วิเคราะห์: บริษัท เฮอร์ แอนด์ เอ็นไวเทค จำกัด

ชื่อผู้บันทึก (ประจำสถานีตรวจวัด): นายวราวุธ สาแก้วทราย และ นายภาสกร หมอนทอง

ชื่อผู้ตรวจสอบ/ควบคุม: นายรุ่ง ฤทธิญาณ


(นายประสาธน์ เลียบแหลม)
ผู้จัดการทั่วไป


(นายรุ่ง ฤทธิญาณ)
กรรมการผู้จัดการ


ค่าระดับเสียงเฉลี่ย (dB(A))									
วันที่ตรวจ	เวลาตรวจ	Leq	Lmax	L90	วันที่ตรวจ	เวลาตรวจ	Leq	Lmax	L90
25 ธ.ค. 67	20.00 น.	52.8	64.1	50.0	25 ธ.ค. 67	23.00 น.	52.9	62.8	47.5
25 ธ.ค. 67	20.05 น.	53.6	63.0	50.5	25 ธ.ค. 67	23.05 น.	52.1	59.2	47.3
25 ธ.ค. 67	20.10 น.	53.5	65.9	49.8	25 ธ.ค. 67	23.10 น.	54.0	72.8	49.0
25 ธ.ค. 67	20.15 น.	54.3	65.7	48.9	25 ธ.ค. 67	23.15 น.	51.4	64.2	47.9
25 ธ.ค. 67	20.20 น.	52.7	63.7	49.0	25 ธ.ค. 67	23.20 น.	52.3	65.4	48.4
25 ธ.ค. 67	20.25 น.	53.0	70.4	49.4	25 ธ.ค. 67	23.25 น.	54.5	67.6	48.1
25 ธ.ค. 67	20.30 น.	54.8	62.7	51.1	25 ธ.ค. 67	23.30 น.	49.3	58.0	47.9
25 ธ.ค. 67	20.35 น.	52.8	61.0	49.2	25 ธ.ค. 67	23.35 น.	50.8	61.4	48.3
25 ธ.ค. 67	20.40 น.	53.3	60.2	49.9	25 ธ.ค. 67	23.40 น.	50.6	58.2	48.4
25 ธ.ค. 67	20.45 น.	56.7	74.6	49.7	25 ธ.ค. 67	23.45 น.	52.3	64.0	48.4
25 ธ.ค. 67	20.50 น.	53.5	66.9	49.1	25 ธ.ค. 67	23.50 น.	50.1	62.2	43.3
25 ธ.ค. 67	20.55 น.	54.4	66.8	49.5	25 ธ.ค. 67	23.55 น.	52.3	66.4	43.5
25 ธ.ค. 67	21.00 น.	55.0	67.7	49.7	26 ธ.ค. 67	0.00 น.	49.9	57.5	45.0
25 ธ.ค. 67	21.05 น.	53.7	64.3	49.8	26 ธ.ค. 67	0.05 น.	50.0	64.7	44.3
25 ธ.ค. 67	21.10 น.	56.6	69.4	50.7	26 ธ.ค. 67	0.10 น.	51.1	67.6	45.0
25 ธ.ค. 67	21.15 น.	55.0	65.7	50.1	26 ธ.ค. 67	0.15 น.	52.1	65.3	44.3
25 ธ.ค. 67	21.20 น.	54.8	67.3	49.3	26 ธ.ค. 67	0.20 น.	51.8	64.5	46.9
25 ธ.ค. 67	21.25 น.	56.4	66.7	49.3	26 ธ.ค. 67	0.25 น.	50.2	62.5	45.1
25 ธ.ค. 67	21.30 น.	52.7	63.1	47.8	26 ธ.ค. 67	0.30 น.	49.2	61.4	43.0
25 ธ.ค. 67	21.35 น.	54.6	77.7	48.9	26 ธ.ค. 67	0.35 น.	45.9	51.4	43.3
25 ธ.ค. 67	21.40 น.	52.7	62.5	48.1	26 ธ.ค. 67	0.40 น.	54.8	71.8	47.0
25 ธ.ค. 67	21.45 น.	52.4	62.5	48.2	26 ธ.ค. 67	0.45 น.	49.3	55.8	46.6
25 ธ.ค. 67	21.50 น.	53.7	63.2	49.6	26 ธ.ค. 67	0.50 น.	53.7	65.5	44.1
25 ธ.ค. 67	21.55 น.	53.5	66.0	48.1	26 ธ.ค. 67	0.55 น.	51.3	61.4	45.5
25 ธ.ค. 67	22.00 น.	53.9	68.1	48.0	26 ธ.ค. 67	01.00 น.	51.1	62.4	45.8
25 ธ.ค. 67	22.05 น.	53.1	63.7	49.3	26 ธ.ค. 67	01.05 น.	55.3	63.8	47.9
25 ธ.ค. 67	22.10 น.	53.1	64.8	48.2	26 ธ.ค. 67	01.10 น.	56.4	64.5	49.6
25 ธ.ค. 67	22.15 น.	53.5	68.1	47.6	26 ธ.ค. 67	01.15 น.	53.9	60.7	47.9
25 ธ.ค. 67	22.20 น.	56.1	73.1	48.0	26 ธ.ค. 67	01.20 น.	57.6	69.9	48.0
25 ธ.ค. 67	22.25 น.	56.7	73.6	47.5	26 ธ.ค. 67	01.25 น.	53.8	65.5	47.9
25 ธ.ค. 67	22.30 น.	53.5	64.7	47.7	26 ธ.ค. 67	01.30 น.	52.9	66.1	46.9
25 ธ.ค. 67	22.35 น.	55.3	66.5	47.5	26 ธ.ค. 67	01.35 น.	53.8	64.2	48.0
25 ธ.ค. 67	22.40 น.	53.2	62.9	47.4	26 ธ.ค. 67	01.40 น.	53.6	65.1	48.8
25 ธ.ค. 67	22.45 น.	54.7	73.1	47.0	26 ธ.ค. 67	01.45 น.	52.4	61.7	48.5
25 ธ.ค. 67	22.50 น.	52.2	64.1	46.8	26 ธ.ค. 67	01.50 น.	49.5	66.0	46.7
25 ธ.ค. 67	22.55 น.	49.3	66.2	46.6	26 ธ.ค. 67	01.55 น.	50.1	62.6	46.5

ชื่อผู้ตรวจวัด/วิเคราะห์: บริษัท เฮอร์ แอนด์ เอ็นไวเทค จำกัด

ชื่อผู้บันทึก (ประจำสถานีตรวจวัด): นายวราวุธ สาน่งทราย และ นายภาสกร วัฒนทอง

ชื่อผู้ตรวจสอบ/ควบคุม: นายรุ่ง ฤทธิญาณ


(นายประสารณ์ เดียบแหลม)
ผู้จัดการทั่วไป


(นายรุ่ง ฤทธิญาณ)
กรรมการผู้จัดการ


ค่าระดับเสียงเฉลี่ย (dB(A))									
วันที่ตรวจ	เวลาตรวจ	Leq	Lmax	L90	วันที่ตรวจ	เวลาตรวจ	Leq	Lmax	L90
26 ธ.ค. 67	02.00 น.	52.7	68.0	47.1	26 ธ.ค. 67	05.00 น.	49.3	55.8	47.0
26 ธ.ค. 67	02.05 น.	50.5	60.3	46.9	26 ธ.ค. 67	05.05 น.	49.7	59.9	46.9
26 ธ.ค. 67	02.10 น.	49.7	60.4	46.9	26 ธ.ค. 67	05.10 น.	50.7	57.8	48.1
26 ธ.ค. 67	02.15 น.	55.8	67.9	47.5	26 ธ.ค. 67	05.15 น.	53.1	65.3	48.0
26 ธ.ค. 67	02.20 น.	54.1	68.7	46.8	26 ธ.ค. 67	05.20 น.	50.1	59.5	47.8
26 ธ.ค. 67	02.25 น.	51.9	65.6	46.5	26 ธ.ค. 67	05.25 น.	54.4	67.4	49.6
26 ธ.ค. 67	02.30 น.	55.2	70.4	46.9	26 ธ.ค. 67	05.30 น.	54.3	65.6	51.1
26 ธ.ค. 67	02.35 น.	54.2	66.7	48.2	26 ธ.ค. 67	05.35 น.	54.2	63.7	51.2
26 ธ.ค. 67	02.40 น.	54.9	62.4	50.4	26 ธ.ค. 67	05.40 น.	56.5	67.6	50.6
26 ธ.ค. 67	02.45 น.	55.5	60.7	49.7	26 ธ.ค. 67	05.45 น.	55.7	77.6	50.8
26 ธ.ค. 67	02.50 น.	53.1	68.0	47.7	26 ธ.ค. 67	05.50 น.	57.4	76.4	50.6
26 ธ.ค. 67	02.55 น.	52.5	64.6	46.6	26 ธ.ค. 67	05.55 น.	56.5	67.5	51.0
26 ธ.ค. 67	03.00 น.	50.4	57.6	47.7	26 ธ.ค. 67	06.00 น.	55.2	65.8	51.6
26 ธ.ค. 67	03.05 น.	50.5	57.8	47.3	26 ธ.ค. 67	06.05 น.	53.6	59.5	50.7
26 ธ.ค. 67	03.10 น.	52.8	63.8	47.9	26 ธ.ค. 67	06.10 น.	54.2	63.9	50.6
26 ธ.ค. 67	03.15 น.	51.6	64.5	48.2	26 ธ.ค. 67	06.15 น.	53.7	61.9	49.9
26 ธ.ค. 67	03.20 น.	50.9	61.7	48.4	26 ธ.ค. 67	06.20 น.	56.1	64.6	51.6
26 ธ.ค. 67	03.25 น.	51.0	62.1	47.3	26 ธ.ค. 67	06.25 น.	57.4	69.3	53.5
26 ธ.ค. 67	03.30 น.	53.3	64.2	48.1	26 ธ.ค. 67	06.30 น.	58.2	63.4	55.2
26 ธ.ค. 67	03.35 น.	52.7	62.9	48.0	26 ธ.ค. 67	06.35 น.	56.0	67.9	51.2
26 ธ.ค. 67	03.40 น.	53.1	60.2	48.0	26 ธ.ค. 67	06.40 น.	55.2	64.8	52.5
26 ธ.ค. 67	03.45 น.	51.9	65.1	47.3	26 ธ.ค. 67	06.45 น.	56.2	63.6	53.6
26 ธ.ค. 67	03.50 น.	56.4	76.5	48.8	26 ธ.ค. 67	06.50 น.	55.5	67.2	52.4
26 ธ.ค. 67	03.55 น.	50.6	60.6	46.4	26 ธ.ค. 67	06.55 น.	54.5	63.2	49.7
26 ธ.ค. 67	04.00 น.	49.6	57.7	46.1	26 ธ.ค. 67	07.00 น.	55.3	64.6	51.1
26 ธ.ค. 67	04.05 น.	56.0	71.8	46.5	26 ธ.ค. 67	07.05 น.	54.5	65.4	49.8
26 ธ.ค. 67	04.10 น.	53.4	60.8	46.2	26 ธ.ค. 67	07.10 น.	53.3	61.1	49.4
26 ธ.ค. 67	04.15 น.	50.9	60.1	46.0	26 ธ.ค. 67	07.15 น.	54.7	65.8	50.0
26 ธ.ค. 67	04.20 น.	51.2	61.7	46.4	26 ธ.ค. 67	07.20 น.	56.6	67.7	52.8
26 ธ.ค. 67	04.25 น.	50.5	57.5	46.1	26 ธ.ค. 67	07.25 น.	56.8	70.3	49.8
26 ธ.ค. 67	04.30 น.	54.7	60.8	46.8	26 ธ.ค. 67	07.30 น.	55.7	71.0	49.2
26 ธ.ค. 67	04.35 น.	51.8	66.7	45.8	26 ธ.ค. 67	07.35 น.	52.8	59.1	50.5
26 ธ.ค. 67	04.40 น.	50.0	59.8	46.1	26 ธ.ค. 67	07.40 น.	54.6	66.5	50.6
26 ธ.ค. 67	04.45 น.	51.6	67.8	45.8	26 ธ.ค. 67	07.45 น.	53.7	62.2	49.5
26 ธ.ค. 67	04.50 น.	53.5	67.6	47.5	26 ธ.ค. 67	07.50 น.	55.1	69.8	48.5
26 ธ.ค. 67	04.55 น.	51.3	67.1	47.1	26 ธ.ค. 67	07.55 น.	54.3	66.5	49.4

ชื่อผู้ตรวจวัด/วิเคราะห์: บริษัท เฮลท์ แอนด์ เอ็นไวเทค จำกัด

ชื่อผู้บันทึก (ประจำสถานีตรวจวัด): นายวรุต สานกิ่งทราย และ นายภาสกร หมอนทอง

ชื่อผู้ตรวจสอบ/ควบคุม: นายรุ่ง ฤทธิญาณ


(นายประสารณ์ เลียบแหลม)
ผู้จัดการทั่วไป


(นายรุ่ง ฤทธิญาณ)
กรรมการผู้จัดการ

ค่าระดับเสียงเฉลี่ย (dB(A))									
วันที่ตรวจ	เวลาตรวจ	Leq	Lmax	L90	วันที่ตรวจ	เวลาตรวจ	Leq	Lmax	L90
26 ธ.ค. 67	08.00 น.	51.9	58.6	48.8	26 ธ.ค. 67	11.00 น.	54.6	67.1	47.4
26 ธ.ค. 67	08.05 น.	53.3	66.7	47.1	26 ธ.ค. 67	11.05 น.	58.3	78.5	50.5
26 ธ.ค. 67	08.10 น.	54.1	70.5	48.7	26 ธ.ค. 67	11.10 น.	55.7	71.3	50.2
26 ธ.ค. 67	08.15 น.	55.3	65.2	48.5	26 ธ.ค. 67	11.15 น.	57.3	73.5	50.8
26 ธ.ค. 67	08.20 น.	53.0	65.2	48.1	26 ธ.ค. 67	11.20 น.	56.4	82.4	50.4
26 ธ.ค. 67	08.25 น.	53.5	66.0	48.4	26 ธ.ค. 67	11.25 น.	57.0	77.7	50.1
26 ธ.ค. 67	08.30 น.	54.1	67.0	48.5	26 ธ.ค. 67	11.30 น.	56.2	74.6	49.6
26 ธ.ค. 67	08.35 น.	56.4	76.7	47.9	26 ธ.ค. 67	11.35 น.	55.1	69.4	49.8
26 ธ.ค. 67	08.40 น.	50.6	59.0	47.2	26 ธ.ค. 67	11.40 น.	56.0	68.6	50.3
26 ธ.ค. 67	08.45 น.	53.8	68.0	47.9	26 ธ.ค. 67	11.45 น.	53.6	66.4	47.7
26 ธ.ค. 67	08.50 น.	55.7	74.1	49.4	26 ธ.ค. 67	11.50 น.	56.7	67.4	48.6
26 ธ.ค. 67	08.55 น.	58.5	76.7	50.1	26 ธ.ค. 67	11.55 น.	55.2	71.2	48.2
26 ธ.ค. 67	09.00 น.	58.0	70.2	50.6	26 ธ.ค. 67	12.00 น.	53.0	66.9	48.3
26 ธ.ค. 67	09.05 น.	53.5	72.4	46.4	26 ธ.ค. 67	12.05 น.	51.6	61.3	47.2
26 ธ.ค. 67	09.10 น.	57.9	73.4	48.0	26 ธ.ค. 67	12.10 น.	55.0	65.4	47.3
26 ธ.ค. 67	09.15 น.	52.4	67.2	47.7	26 ธ.ค. 67	12.15 น.	56.3	63.5	47.9
26 ธ.ค. 67	09.20 น.	52.7	65.8	46.2	26 ธ.ค. 67	12.20 น.	57.2	77.4	48.6
26 ธ.ค. 67	09.25 น.	54.1	63.5	47.3	26 ธ.ค. 67	12.25 น.	58.0	77.9	48.7
26 ธ.ค. 67	09.30 น.	51.7	63.7	47.1	26 ธ.ค. 67	12.30 น.	57.6	75.3	48.3
26 ธ.ค. 67	09.35 น.	58.3	73.4	50.8	26 ธ.ค. 67	12.35 น.	55.3	74.2	47.3
26 ธ.ค. 67	09.40 น.	57.8	72.4	49.6	26 ธ.ค. 67	12.40 น.	54.6	73.4	46.6
26 ธ.ค. 67	09.45 น.	57.3	77.6	49.3	26 ธ.ค. 67	12.45 น.	58.3	74.1	48.2
26 ธ.ค. 67	09.50 น.	55.8	73.1	49.1	26 ธ.ค. 67	12.50 น.	57.6	77.0	48.3
26 ธ.ค. 67	09.55 น.	56.1	76.0	49.4	26 ธ.ค. 67	12.55 น.	58.4	79.4	49.1
26 ธ.ค. 67	10.00 น.	53.4	69.8	48.7	26 ธ.ค. 67	13.00 น.	53.6	71.9	47.7
26 ธ.ค. 67	10.05 น.	52.3	67.2	48.1	26 ธ.ค. 67	13.05 น.	54.2	72.3	47.5
26 ธ.ค. 67	10.10 น.	55.3	70.6	49.0	26 ธ.ค. 67	13.10 น.	55.7	75.3	46.8
26 ธ.ค. 67	10.15 น.	54.6	69.2	48.3	26 ธ.ค. 67	13.15 น.	56.1	73.6	47.1
26 ธ.ค. 67	10.20 น.	55.3	71.5	48.6	26 ธ.ค. 67	13.20 น.	55.8	73.1	47.3
26 ธ.ค. 67	10.25 น.	58.2	81.1	49.5	26 ธ.ค. 67	13.25 น.	57.3	78.3	48.2
26 ธ.ค. 67	10.30 น.	55.4	77.6	49.4	26 ธ.ค. 67	13.30 น.	57.2	83.5	48.6
26 ธ.ค. 67	10.35 น.	53.6	70.3	49.6	26 ธ.ค. 67	13.35 น.	57.6	81.4	48.7
26 ธ.ค. 67	10.40 น.	57.7	72.8	50.2	26 ธ.ค. 67	13.40 น.	55.3	64.2	48.3
26 ธ.ค. 67	10.45 น.	56.3	69.4	50.4	26 ธ.ค. 67	13.45 น.	54.6	69.3	48.2
26 ธ.ค. 67	10.50 น.	52.9	68.3	47.1	26 ธ.ค. 67	13.50 น.	52.6	78.4	46.5
26 ธ.ค. 67	10.55 น.	52.3	66.5	47.2	26 ธ.ค. 67	13.55 น.	53.8	74.1	46.1

ชื่อผู้ตรวจวัด/วิเคราะห์: บริษัท เฮลท์ แอนด์ เอ็นไวเทค จำกัด

ชื่อผู้บันทึก (ประจำสถานีตรวจวัด): นายวราวุธ สาแก้วทราย และ นายภาสกร หมอนทอง

ชื่อผู้ตรวจสอบ/ควบคุม: นายรุ่ง ฤทธิญาณ

(นายประสารณ์ เขียวแหลม)
ผู้จัดการทั่วไป

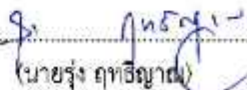
(นายรุ่ง ฤทธิญาณ)
กรรมการผู้จัดการ

ระหว่างวันที่: 19-26 ธันวาคม 2567
ตำแหน่งพิกัดสถานีตรวจวัด: รันรั้วโรงงานด้านทิศเหนือของโรงงานไฟฟ้า
ตำแหน่งพิกัด UTM: 47P 616282E 1745473N
เครื่องมือตรวจวัด (Measuring Equipment): Sound Level Meter, Model: ST-11D, Serial No.: 820382
วันที่ตรวจรับรอง (Certified Date): December 11, 2024
รุ่นของอุปกรณ์สอบเทียบ (Calibrator Model และ Serial No.): Sound Calibrator, Quest Technologies,
Model: QC-10, Serial No. OE3060101 (ID: NO:SC-001)
วันที่ตรวจรับรอง (Certified Date): January 22, 2024
หน่วยงานตรวจสอบ: บริษัท เฮลท์ แอนด์ เอ็นไวเทค จำกัด

วันที่ตรวจวัด	เวลาตรวจวัด	ค่าระดับเสียงเฉลี่ย (Equivalent Sound Pressure Level) (dB(A))		
		LAeq	Lmax	L90
19 ธ.ค. 67	14.00 น. - 15.00 น.	67.2	88.8	63.5
19 ธ.ค. 67	15.00 น. - 16.00 น.	68.5	99.4	64.8
19 ธ.ค. 67	16.00 น. - 17.00 น.	67.4	86.0	64.3
19 ธ.ค. 67	17.00 น. - 18.00 น.	69.0	91.1	65.0
19 ธ.ค. 67	18.00 น. - 19.00 น.	68.5	102.1	65.8
19 ธ.ค. 67	19.00 น. - 20.00 น.	68.2	92.7	64.3
19 ธ.ค. 67	20.00 น. - 21.00 น.	67.9	92.6	64.6
19 ธ.ค. 67	21.00 น. - 22.00 น.	67.6	90.1	65.0
19 ธ.ค. 67	22.00 น. - 23.00 น.	67.5	97.8	64.7
19-20 ธ.ค. 67	23.00 น. - 00.00 น.	68.0	90.0	64.9
20 ธ.ค. 67	00.00 น. - 01.00 น.	67.0	90.3	64.5
20 ธ.ค. 67	01.00 น. - 02.00 น.	66.7	87.7	63.9
20 ธ.ค. 67	02.00 น. - 03.00 น.	67.0	90.6	63.0
20 ธ.ค. 67	03.00 น. - 04.00 น.	65.9	87.2	62.4
20 ธ.ค. 67	04.00 น. - 05.00 น.	67.0	88.5	63.5
20 ธ.ค. 67	05.00 น. - 06.00 น.	67.9	96.1	64.5
20 ธ.ค. 67	06.00 น. - 07.00 น.	66.9	96.1	64.0
20 ธ.ค. 67	07.00 น. - 08.00 น.	66.0	94.2	63.3
20 ธ.ค. 67	08.00 น. - 09.00 น.	68.8	85.2	65.5
20 ธ.ค. 67	09.00 น. - 10.00 น.	69.1	95.0	66.5
20 ธ.ค. 67	10.00 น. - 11.00 น.	67.0	100.7	62.5
20 ธ.ค. 67	11.00 น. - 12.00 น.	66.9	92.1	64.3
20 ธ.ค. 67	12.00 น. - 13.00 น.	67.1	89.8	64.1
20 ธ.ค. 67	13.00 น. - 14.00 น.	68.2	91.6	64.6
ระดับเสียง 24 ชั่วโมง		67.6	-	64.3
ระดับเสียงสูงสุด		-	102.1	-
ค่ามาตรฐานระดับเสียง 24 ชั่วโมง / LAeq		70 dB (A)		
ค่ามาตรฐานระดับเสียงสูงสุด / Lmax		115 dB (A)		
ค่าระดับเสียงเฉลี่ยกลางวันกลางคืน (Ldn)		73.7		

คำมาตรฐาน : ประกาศกระทรวงอุตสาหกรรม เรื่อง กำหนดค่าระดับเสียงการรบกวนและระดับเสียงที่เกิดจากการประกอบกิจการโรงงาน พ.ศ. 2548 ออกตามความในพระราชบัญญัติโรงงาน พ.ศ. 2535 ประกาศในราชกิจจานุเบกษา เล่ม 123 ตอนที่พิเศษ 11 ง. ลงวันที่ 25 มกราคม พ.ศ. 2549
ชื่อผู้ตรวจวัด/วิเคราะห์: บริษัท เฮลท์ แอนด์ เอ็นไวเทค จำกัด
ชื่อผู้บันทึก (ประจำสถานีตรวจวัด): นายวราวุธ สว่างทวย และ นายภาสกร หมอนทอง
ชื่อผู้ตรวจสอบ/ควบคุม: นายรุ่ง ฤทธิญาณ


(นายประสาน เฌิบแหลม)
ผู้จัดการทั่วไป


(นายรุ่ง ฤทธิญาณ)
กรรมการผู้จัดการ

วันที่ตรวจวัด	เวลาตรวจวัด	ค่าระดับเสียงเฉลี่ย (Equivalent Sound Pressure Level) (dB(A))		
		LAeq	Lmax	L90
20 ธ.ค. 67	14.00 น. – 15.00 น.	68.4	87.5	66.1
20 ธ.ค. 67	15.00 น. – 16.00 น.	67.6	93.3	65.4
20 ธ.ค. 67	16.00 น. – 17.00 น.	67.4	88.6	64.6
20 ธ.ค. 67	17.00 น. – 18.00 น.	67.8	90.2	64.9
20 ธ.ค. 67	18.00 น. – 19.00 น.	67.1	88.3	64.5
20 ธ.ค. 67	19.00 น. – 20.00 น.	67.7	91.3	65.1
20 ธ.ค. 67	20.00 น. – 21.00 น.	67.9	90.9	64.9
20 ธ.ค. 67	21.00 น. – 22.00 น.	68.7	94.1	65.7
20 ธ.ค. 67	22.00 น. – 23.00 น.	66.3	86.7	64.5
20-21 ธ.ค. 67	23.00 น. – 00.00 น.	67.2	89.2	64.0
21 ธ.ค. 67	00.00 น. – 01.00 น.	67.0	91.5	63.7
21 ธ.ค. 67	01.00 น. – 02.00 น.	66.6	88.2	63.1
21 ธ.ค. 67	02.00 น. – 03.00 น.	66.6	89.6	63.8
21 ธ.ค. 67	03.00 น. – 04.00 น.	66.7	91.4	64.1
21 ธ.ค. 67	04.00 น. – 05.00 น.	66.5	89.4	63.4
21 ธ.ค. 67	05.00 น. – 06.00 น.	68.0	96.3	64.2
21 ธ.ค. 67	06.00 น. – 07.00 น.	68.2	96.3	64.9
21 ธ.ค. 67	07.00 น. – 08.00 น.	68.6	90.3	65.7
21 ธ.ค. 67	08.00 น. – 09.00 น.	68.6	95.4	64.3
21 ธ.ค. 67	09.00 น. – 10.00 น.	67.5	92.8	63.8
21 ธ.ค. 67	10.00 น. – 11.00 น.	65.3	85.1	61.9
21 ธ.ค. 67	11.00 น. – 12.00 น.	68.1	98.3	65.9
21 ธ.ค. 67	12.00 น. – 13.00 น.	67.5	88.4	63.6
21 ธ.ค. 67	13.00 น. – 14.00 น.	66.7	93.0	63.7
ระดับเสียง 24 ชั่วโมง		67.5	-	64.4
ระดับเสียงสูงสุด		-	98.3	-
ค่ามาตรฐานระดับเสียง 24 ชั่วโมง / LAeq		70 dB (A)		
ค่ามาตรฐานระดับเสียงสูงสุด / Lmax		115 dB (A)		
ค่าระดับเสียงเฉลี่ยกลางวันกลางคืน (Ldn)		73.6		

คำมาตรฐาน : ประกาศกระทรวงอุตสาหกรรม เรื่อง กำหนดค่าระดับเสียงการรบกวนและระดับเสียงที่เกิดจากการประกอบกิจการโรงงาน พ.ศ. 2548
ออกตามความในพระราชบัญญัติโรงงาน พ.ศ. 2535 ประกาศในราชกิจจานุเบกษา เล่ม 123 ตอนพิเศษ 11 ง. ลงวันที่ 25 มกราคม พ.ศ. 2549

ชื่อผู้ตรวจวัด/วิเคราะห์: บริษัท เฮลท์ แอนด์ เอ็นไวเทค จำกัด

ชื่อผู้บันทึก (ประจำสถานีตรวจวัด): นายวราวุธ สว่างทราย และ นายภาสกร หนองทอง

ชื่อผู้ตรวจสอบ/ควบคุม: นายรุ่ง ฤทธิญาณ

(นายประสารณ์ เติบมัทล)

ผู้จัดการทั่วไป

(นายรุ่ง ฤทธิญาณ)

กรรมการผู้จัดการ

วันที่ตรวจวัด	เวลาตรวจวัด	ค่าระดับเสียงเฉลี่ย (Equivalent Sound Pressure Level) (dB(A))		
		LAeq	Lmax	L90
21 ธ.ค. 67	14.00 น. – 15.00 น.	68.5	95.3	65.2
21 ธ.ค. 67	15.00 น. – 16.00 น.	67.3	88.0	64.0
21 ธ.ค. 67	16.00 น. – 17.00 น.	65.9	92.1	63.2
21 ธ.ค. 67	17.00 น. – 18.00 น.	68.3	90.3	64.5
21 ธ.ค. 67	18.00 น. – 19.00 น.	68.3	94.3	64.8
21 ธ.ค. 67	19.00 น. – 20.00 น.	67.5	91.1	64.7
21 ธ.ค. 67	20.00 น. – 21.00 น.	67.6	91.3	64.6
21 ธ.ค. 67	21.00 น. – 22.00 น.	67.6	89.6	64.4
21 ธ.ค. 67	22.00 น. – 23.00 น.	67.8	88.2	64.9
21-22 ธ.ค. 67	23.00 น. – 00.00 น.	67.5	86.7	64.3
22 ธ.ค. 67	00.00 น. – 01.00 น.	68.2	87.7	63.0
22 ธ.ค. 67	01.00 น. – 02.00 น.	66.8	94.6	63.9
22 ธ.ค. 67	02.00 น. – 03.00 น.	68.4	96.9	65.0
22 ธ.ค. 67	03.00 น. – 04.00 น.	65.6	88.9	62.6
22 ธ.ค. 67	04.00 น. – 05.00 น.	67.0	88.4	64.4
22 ธ.ค. 67	05.00 น. – 06.00 น.	68.0	94.7	64.5
22 ธ.ค. 67	06.00 น. – 07.00 น.	66.8	94.7	63.5
22 ธ.ค. 67	07.00 น. – 08.00 น.	67.4	88.8	63.1
22 ธ.ค. 67	08.00 น. – 09.00 น.	66.7	91.0	63.2
22 ธ.ค. 67	09.00 น. – 10.00 น.	67.1	94.1	64.6
22 ธ.ค. 67	10.00 น. – 11.00 น.	67.5	92.5	62.7
22 ธ.ค. 67	11.00 น. – 12.00 น.	64.9	92.4	61.8
22 ธ.ค. 67	12.00 น. – 13.00 น.	65.3	84.1	62.1
22 ธ.ค. 67	13.00 น. – 14.00 น.	68.2	91.9	64.8
ระดับเสียง 24 ชั่วโมง		67.4	-	63.9
ระดับเสียงสูงสุด		-	96.9	-
ค่ามาตรฐานระดับเสียง 24 ชั่วโมง / LAeq		70 dB (A)		
ค่ามาตรฐานระดับเสียงสูงสุด / Lmax		115 dB (A)		
ค่าระดับเสียงเฉลี่ยกลางวันกลางคืน (Ldn)		73.8		

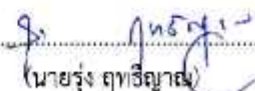
คำมาตรฐาน : ประกาศกระทรวงอุตสาหกรรม เรื่อง กำหนดค่าระดับเสียงการรบกวนและระดับเสียงที่เกิดจากการประกอบกิจการโรงงาน พ.ศ. 2548
ออกตามความในพระราชบัญญัติโรงงาน พ.ศ. 2535 ประกาศในราชกิจจานุเบกษา เล่ม 123 ตอนที่ 11 ง. ลงวันที่ 25 มกราคม พ.ศ. 2549

ชื่อผู้ตรวจวัด/วิเคราะห์: บริษัท เฮลท์ แอนด์ เอ็นไวเทค จำกัด

ชื่อผู้บันทึก (ประจำสถานีตรวจวัด): นายวราวุธ สว่างทราย และ นายภาสกร หนองทอง

ชื่อผู้ตรวจสอบ/ควบคุม: นายรุ่ง ฤทธิญาณ


(นายประสารณ์ เลียบแหลม)
ผู้จัดการทั่วไป


(นายรุ่ง ฤทธิญาณ)
กรรมการผู้จัดการ

วันที่ตรวจวัด	เวลาตรวจวัด	ค่าระดับเสียงเฉลี่ย (Equivalent Sound Pressure Level) (dB(A))		
		LAeq	Lmax	L90
22 ธ.ค. 67	14.00 น. – 15.00 น.	67.6	85.4	63.4
22 ธ.ค. 67	15.00 น. – 16.00 น.	66.8	99.1	61.8
22 ธ.ค. 67	16.00 น. – 17.00 น.	68.2	91.5	63.6
22 ธ.ค. 67	17.00 น. – 18.00 น.	67.8	104.0	63.8
22 ธ.ค. 67	18.00 น. – 19.00 น.	68.5	93.6	64.4
22 ธ.ค. 67	19.00 น. – 20.00 น.	68.1	93.2	64.6
22 ธ.ค. 67	20.00 น. – 21.00 น.	69.0	96.8	65.3
22 ธ.ค. 67	21.00 น. – 22.00 น.	65.8	89.6	62.5
22 ธ.ค. 67	22.00 น. – 23.00 น.	68.1	89.8	64.1
22-23 ธ.ค. 67	23.00 น. – 00.00 น.	67.2	91.6	63.5
23 ธ.ค. 67	00.00 น. – 01.00 น.	66.5	86.6	62.3
23 ธ.ค. 67	01.00 น. – 02.00 น.	66.7	91.0	63.1
23 ธ.ค. 67	02.00 น. – 03.00 น.	66.0	90.3	62.5
23 ธ.ค. 67	03.00 น. – 04.00 น.	67.6	87.2	64.0
23 ธ.ค. 67	04.00 น. – 05.00 น.	68.7	89.6	66.2
23 ธ.ค. 67	05.00 น. – 06.00 น.	67.9	88.8	64.6
23 ธ.ค. 67	06.00 น. – 07.00 น.	66.6	88.8	62.9
23 ธ.ค. 67	07.00 น. – 08.00 น.	67.3	92.8	64.8
23 ธ.ค. 67	08.00 น. – 09.00 น.	67.0	90.8	64.1
23 ธ.ค. 67	09.00 น. – 10.00 น.	67.9	92.1	63.7
23 ธ.ค. 67	10.00 น. – 11.00 น.	67.3	89.9	63.9
23 ธ.ค. 67	11.00 น. – 12.00 น.	66.9	89.7	63.6
23 ธ.ค. 67	12.00 น. – 13.00 น.	67.2	88.5	63.6
23 ธ.ค. 67	13.00 น. – 14.00 น.	67.1	93.1	64.0
ระดับเสียง 24 ชั่วโมง		67.5	-	63.8
ระดับเสียงสูงสุด		-	104.0	-
ค่ามาตรฐานระดับเสียง 24 ชั่วโมง / LAeq		70 dB (A)		
ค่ามาตรฐานระดับเสียงสูงสุด / Lmax		115 dB (A)		
ค่าระดับเสียงเฉลี่ยกลางวันกลางคืน (Ldn)		73.8		

คำมาตรฐาน : ประกาศกระทรวงอุตสาหกรรม เรื่อง กำหนดค่าระดับเสียงการรบกวนและระดับเสียงที่เกิดจากการประกอบกิจการโรงงาน พ.ศ. 2548
ออกตามความในพระราชบัญญัติโรงงาน พ.ศ. 2535 ประกาศในราชกิจจานุเบกษา เล่ม 123 ตอนที่พิเศษ 11 ง. ลงวันที่ 25 มกราคม พ.ศ. 2549

ชื่อผู้ตรวจวัด/วิเคราะห์: บริษัท เฮลท์ แอนด์ เอ็นไวเทค จำกัด

ชื่อผู้บันทึก (ประจำสถานีตรวจวัด): นายวราวุธ สว่างทราย และ นายภาสกร หนองทอง

ชื่อผู้ตรวจสอบ/ควบคุม: นายรุ่ง ฤทธิญาณ

(นายประสาน เลียบแหลม)
ผู้จัดการทั่วไป

(นายรุ่ง ฤทธิญาณ)
กรรมการผู้จัดการ

วันที่ตรวจวัด	เวลาตรวจวัด	ค่าระดับเสียงเฉลี่ย (Equivalent Sound Pressure Level) (dB(A))		
		LAeq	Lmax	L90
23 ธ.ค. 67	14.00 น. – 15.00 น.	68.1	90.5	64.9
23 ธ.ค. 67	15.00 น. – 16.00 น.	68.1	95.3	63.8
23 ธ.ค. 67	16.00 น. – 17.00 น.	67.4	86.5	64.1
23 ธ.ค. 67	17.00 น. – 18.00 น.	68.0	103.5	64.5
23 ธ.ค. 67	18.00 น. – 19.00 น.	67.0	91.3	63.3
23 ธ.ค. 67	19.00 น. – 20.00 น.	66.2	91.8	62.8
23 ธ.ค. 67	20.00 น. – 21.00 น.	68.2	93.0	65.0
23 ธ.ค. 67	21.00 น. – 22.00 น.	68.1	88.3	64.1
23 ธ.ค. 67	22.00 น. – 23.00 น.	67.2	88.3	63.1
23-24 ธ.ค. 67	23.00 น. – 00.00 น.	67.1	87.0	64.6
24 ธ.ค. 67	00.00 น. – 01.00 น.	65.6	88.0	62.9
24 ธ.ค. 67	01.00 น. – 02.00 น.	66.4	87.3	62.8
24 ธ.ค. 67	02.00 น. – 03.00 น.	66.2	92.1	62.8
24 ธ.ค. 67	03.00 น. – 04.00 น.	67.6	90.1	64.3
24 ธ.ค. 67	04.00 น. – 05.00 น.	68.6	95.3	65.4
24 ธ.ค. 67	05.00 น. – 06.00 น.	66.9	91.3	63.0
24 ธ.ค. 67	06.00 น. – 07.00 น.	68.1	91.3	64.9
24 ธ.ค. 67	07.00 น. – 08.00 น.	67.7	91.6	64.0
24 ธ.ค. 67	08.00 น. – 09.00 น.	67.0	90.5	63.8
24 ธ.ค. 67	09.00 น. – 10.00 น.	66.5	93.4	64.6
24 ธ.ค. 67	10.00 น. – 11.00 น.	67.1	91.3	62.8
24 ธ.ค. 67	11.00 น. – 12.00 น.	66.5	86.9	63.0
24 ธ.ค. 67	12.00 น. – 13.00 น.	67.7	90.4	63.8
24 ธ.ค. 67	13.00 น. – 14.00 น.	68.2	88.0	64.1
ระดับเสียง 24 ชั่วโมง		67.4	-	63.8
ระดับเสียงสูงสุด		-	103.5	-
ค่ามาตรฐานระดับเสียง 24 ชั่วโมง / LAeq		70 dB (A)		
ค่ามาตรฐานระดับเสียงสูงสุด / Lmax		115 dB (A)		
ค่าระดับเสียงเฉลี่ยกลางวันกลางคืน (Ldn)		73.6		

คำมาตรฐาน : ประกาศกระทรวงอุตสาหกรรม เรื่อง กำหนดค่าระดับเสียงการรบกวนและระดับเสียงที่เกิดจากการประกอบกิจการโรงงาน พ.ศ. 2548
ออกตามความในพระราชบัญญัติโรงงาน พ.ศ. 2535 ประกาศในราชกิจจานุเบกษา เล่ม 123 ตอนที่ 11 ง. ลงวันที่ 25 มกราคม พ.ศ. 2549

ชื่อผู้ตรวจวัด/วิเคราะห์: บริษัท เฮลท์ แอนด์ เอ็นไวเทค จำกัด

ชื่อผู้บันทึก (ประจำสถานีตรวจวัด): นายวราวุธ สว่างทราย และ นายภาสกร หนองทอง

ชื่อผู้ตรวจสอบ/ควบคุม: นายรุ่ง ฤทธิญาณ

(นายประสาน เลียบแหลม)
ผู้จัดการทั่วไป

(นายรุ่ง ฤทธิญาณ)
กรรมการผู้จัดการ

วันที่ตรวจวัด	เวลาตรวจวัด	ค่าระดับเสียงเฉลี่ย (Equivalent Sound Pressure Level) (dB(A))		
		LAeq	Lmax	L90
24 ธ.ค. 67	14.00 น. – 15.00 น.	68.6	92.6	64.0
24 ธ.ค. 67	15.00 น. – 16.00 น.	67.1	88.0	63.0
24 ธ.ค. 67	16.00 น. – 17.00 น.	67.7	92.7	64.9
24 ธ.ค. 67	17.00 น. – 18.00 น.	68.2	89.7	64.2
24 ธ.ค. 67	18.00 น. – 19.00 น.	67.5	88.3	63.2
24 ธ.ค. 67	19.00 น. – 20.00 น.	68.1	97.5	64.1
24 ธ.ค. 67	20.00 น. – 21.00 น.	68.6	97.6	64.5
24 ธ.ค. 67	21.00 น. – 22.00 น.	66.7	87.5	63.2
24 ธ.ค. 67	22.00 น. – 23.00 น.	67.7	92.0	64.1
24-25 ธ.ค. 67	23.00 น. – 00.00 น.	65.8	89.1	62.9
25 ธ.ค. 67	00.00 น. – 01.00 น.	67.0	87.8	63.3
25 ธ.ค. 67	01.00 น. – 02.00 น.	66.7	96.6	62.9
25 ธ.ค. 67	02.00 น. – 03.00 น.	67.0	95.0	63.3
25 ธ.ค. 67	03.00 น. – 04.00 น.	68.0	94.8	64.4
25 ธ.ค. 67	04.00 น. – 05.00 น.	67.4	89.0	63.2
25 ธ.ค. 67	05.00 น. – 06.00 น.	68.2	99.3	64.0
25 ธ.ค. 67	06.00 น. – 07.00 น.	67.4	99.3	63.4
25 ธ.ค. 67	07.00 น. – 08.00 น.	66.6	90.1	62.8
25 ธ.ค. 67	08.00 น. – 09.00 น.	67.5	97.9	63.8
25 ธ.ค. 67	09.00 น. – 10.00 น.	67.4	89.8	63.1
25 ธ.ค. 67	10.00 น. – 11.00 น.	66.5	92.3	62.5
25 ธ.ค. 67	11.00 น. – 12.00 น.	68.3	90.4	63.8
25 ธ.ค. 67	12.00 น. – 13.00 น.	67.5	93.5	62.7
25 ธ.ค. 67	13.00 น. – 14.00 น.	68.6	91.9	64.2
ระดับเสียง 24 ชั่วโมง		67.6	-	63.6
ระดับเสียงสูงสุด		-	99.3	-
ค่ามาตรฐานระดับเสียง 24 ชั่วโมง / LAeq		70 dB (A)		
ค่ามาตรฐานระดับเสียงสูงสุด / Lmax		115 dB (A)		
ค่าระดับเสียงเฉลี่ยกลางวันกลางคืน (Ldn)		73.8		

คำมาตรฐาน : ประกาศกระทรวงอุตสาหกรรม เรื่อง กำหนดค่าระดับเสียงการรบกวนและระดับเสียงที่เกิดจากการประกอบกิจการโรงงาน พ.ศ. 2548
ออกตามความในพระราชบัญญัติโรงงาน พ.ศ. 2535 ประกาศในราชกิจจานุเบกษา เล่ม 123 ตอนพิเศษ 11 ง. ลงวันที่ 25 มกราคม พ.ศ. 2549

ชื่อผู้ตรวจวัด/วิเคราะห์: บริษัท เฮลท์ แอนด์ เอ็นไวเทค จำกัด

ชื่อผู้บันทึก (ประจำสถานีตรวจวัด): นายวราวุธ สว่างทราย และ นายภาสกร หนองทอง

ชื่อผู้ตรวจสอบ/ควบคุม: นายรุ่ง ฤทธิญาณ

(นายประสาน เลียบแหลม)
ผู้จัดการทั่วไป

(นายรุ่ง ฤทธิญาณ)
กรรมการผู้จัดการ

วันที่ตรวจวัด	เวลาตรวจวัด	ค่าระดับเสียงเฉลี่ย (Equivalent Sound Pressure Level) (dB(A))		
		LAeq	Lmax	L90
25 ธ.ค. 67	14.00 น. – 15.00 น.	67.6	88.8	64.3
25 ธ.ค. 67	15.00 น. – 16.00 น.	67.6	97.0	64.1
25 ธ.ค. 67	16.00 น. – 17.00 น.	66.5	90.8	63.2
25 ธ.ค. 67	17.00 น. – 18.00 น.	68.5	91.7	65.2
25 ธ.ค. 67	18.00 น. – 19.00 น.	65.3	85.9	62.6
25 ธ.ค. 67	19.00 น. – 20.00 น.	68.4	92.6	64.9
25 ธ.ค. 67	20.00 น. – 21.00 น.	67.5	96.9	63.7
25 ธ.ค. 67	21.00 น. – 22.00 น.	68.1	90.6	64.0
25 ธ.ค. 67	22.00 น. – 23.00 น.	68.0	87.8	64.5
25-26 ธ.ค. 67	23.00 น. – 00.00 น.	68.4	86.9	63.7
26 ธ.ค. 67	00.00 น. – 01.00 น.	68.8	89.3	66.1
26 ธ.ค. 67	01.00 น. – 02.00 น.	67.1	89.1	62.2
26 ธ.ค. 67	02.00 น. – 03.00 น.	67.7	90.6	63.1
26 ธ.ค. 67	03.00 น. – 04.00 น.	67.7	95.2	63.2
26 ธ.ค. 67	04.00 น. – 05.00 น.	67.5	92.4	63.0
26 ธ.ค. 67	05.00 น. – 06.00 น.	65.0	95.1	61.4
26 ธ.ค. 67	06.00 น. – 07.00 น.	67.9	95.1	63.6
26 ธ.ค. 67	07.00 น. – 08.00 น.	66.6	92.2	61.6
26 ธ.ค. 67	08.00 น. – 09.00 น.	67.0	94.9	62.9
26 ธ.ค. 67	09.00 น. – 10.00 น.	67.0	92.4	62.6
26 ธ.ค. 67	10.00 น. – 11.00 น.	68.0	92.6	63.0
26 ธ.ค. 67	11.00 น. – 12.00 น.	68.3	93.1	64.0
26 ธ.ค. 67	12.00 น. – 13.00 น.	68.0	92.6	63.8
26 ธ.ค. 67	13.00 น. – 14.00 น.	68.6	93.6	63.9
ระดับเสียง 24 ชั่วโมง		67.6	-	63.5
ระดับเสียงสูงสุด		-	97.0	-
ค่ามาตรฐานระดับเสียง 24 ชั่วโมง / LAeq		70 dB (A)		
ค่ามาตรฐานระดับเสียงสูงสุด / Lmax		115 dB (A)		
ค่าระดับเสียงเฉลี่ยกลางวันกลางคืน (Ldn)		74.1		

คำมาตรฐาน : ประกาศกระทรวงอุตสาหกรรม เรื่อง กำหนดค่าระดับเสียงการรบกวนและระดับเสียงที่เกิดจากการประกอบกิจการโรงงาน พ.ศ. 2548
ออกตามความในพระราชบัญญัติโรงงาน พ.ศ. 2535 ประกาศในราชกิจจานุเบกษา เล่ม 123 ตอนที่พิเศษ 11 ง. ลงวันที่ 25 มกราคม พ.ศ. 2549

ชื่อผู้ตรวจวัด/วิเคราะห์: บริษัท เฮลท์ แอนด์ เอ็นไวเทค จำกัด

ชื่อผู้บันทึก (ประจำสถานีตรวจวัด): นายวราวุธ สว่างทราย และ นายภาณุกร หมอนทอง

ชื่อผู้ตรวจสอบ/ควบคุม: นายรุ่ง ฤทธิญาณ

(นายประสาน เลียบแหลม)
ผู้จัดการทั่วไป

(นายรุ่ง ฤทธิญาณ)
กรรมการผู้จัดการ

ผลการตรวจวัดระดับความดังของเสียงเฉลี่ย 5 นาที

ตำแหน่งพิกัดสถานีตรวจวัด: ริมรั้วโรงงานด้านทิศเหนือของโรงงานไฟฟ้า
ระหว่างวันที่: 19-26 ธันวาคม 2567

ตำแหน่งพิกัด UTM: 47P 616282E 1745473N

ค่าระดับเสียงเฉลี่ย (dB(A))									
วันที่ตรวจ	เวลาตรวจ	Leq	Lmax	L90	วันที่ตรวจ	เวลาตรวจ	Leq	Lmax	L90
19 ธ.ค. 67	14.00 น.	66.0	77.1	63.8	19 ธ.ค. 67	17.00 น.	67.4	79.6	64.9
19 ธ.ค. 67	14.05 น.	66.8	79.5	65.4	19 ธ.ค. 67	17.05 น.	69.7	81.8	66.7
19 ธ.ค. 67	14.10 น.	65.8	76.3	62.6	19 ธ.ค. 67	17.10 น.	69.3	82.0	66.4
19 ธ.ค. 67	14.15 น.	65.6	86.7	62.8	19 ธ.ค. 67	17.15 น.	69.2	86.9	66.5
19 ธ.ค. 67	14.20 น.	64.0	73.2	62.5	19 ธ.ค. 67	17.20 น.	69.2	91.1	65.9
19 ธ.ค. 67	14.25 น.	66.3	88.8	62.8	19 ธ.ค. 67	17.25 น.	68.8	81.4	66.0
19 ธ.ค. 67	14.30 น.	65.3	75.3	62.7	19 ธ.ค. 67	17.30 น.	69.4	90.7	65.4
19 ธ.ค. 67	14.35 น.	68.7	83.3	63.0	19 ธ.ค. 67	17.35 น.	68.6	86.2	62.3
19 ธ.ค. 67	14.40 น.	68.7	82.2	64.0	19 ธ.ค. 67	17.40 น.	68.3	80.0	62.6
19 ธ.ค. 67	14.45 น.	68.4	79.9	64.9	19 ธ.ค. 67	17.45 น.	69.3	88.7	63.2
19 ธ.ค. 67	14.50 น.	67.8	79.5	62.8	19 ธ.ค. 67	17.50 น.	69.2	80.6	64.8
19 ธ.ค. 67	14.55 น.	69.3	86.6	64.6	19 ธ.ค. 67	17.55 น.	69.1	79.3	64.7
19 ธ.ค. 67	15.00 น.	68.0	88.0	66.1	19 ธ.ค. 67	18.00 น.	66.2	74.1	64.3
19 ธ.ค. 67	15.05 น.	68.5	84.7	62.4	19 ธ.ค. 67	18.05 น.	66.1	83.2	64.4
19 ธ.ค. 67	15.10 น.	68.5	88.6	64.3	19 ธ.ค. 67	18.10 น.	69.1	86.8	67.0
19 ธ.ค. 67	15.15 น.	68.1	80.3	64.0	19 ธ.ค. 67	18.15 น.	68.2	88.2	67.3
19 ธ.ค. 67	15.20 น.	67.6	82.4	62.6	19 ธ.ค. 67	18.20 น.	69.7	91.2	67.6
19 ธ.ค. 67	15.25 น.	68.9	81.3	62.9	19 ธ.ค. 67	18.25 น.	67.2	89.3	64.6
19 ธ.ค. 67	15.30 น.	68.3	81.9	69.4	19 ธ.ค. 67	18.30 น.	67.6	84.9	65.0
19 ธ.ค. 67	15.35 น.	68.5	99.4	66.9	19 ธ.ค. 67	18.35 น.	68.2	83.3	65.0
19 ธ.ค. 67	15.40 น.	69.1	89.8	66.3	19 ธ.ค. 67	18.40 น.	69.6	86.2	66.7
19 ธ.ค. 67	15.45 น.	68.9	84.1	65.1	19 ธ.ค. 67	18.45 น.	69.7	102.1	66.8
19 ธ.ค. 67	15.50 น.	68.3	77.1	65.0	19 ธ.ค. 67	18.50 น.	69.2	87.3	64.9
19 ธ.ค. 67	15.55 น.	68.5	91.7	62.8	19 ธ.ค. 67	18.55 น.	69.0	77.6	66.2
19 ธ.ค. 67	16.00 น.	67.3	86.0	62.8	19 ธ.ค. 67	19.00 น.	68.9	89.3	64.7
19 ธ.ค. 67	16.05 น.	68.7	85.5	64.4	19 ธ.ค. 67	19.05 น.	68.4	79.8	64.9
19 ธ.ค. 67	16.10 น.	68.5	76.5	65.4	19 ธ.ค. 67	19.10 น.	68.6	87.1	64.1
19 ธ.ค. 67	16.15 น.	66.5	76.8	64.5	19 ธ.ค. 67	19.15 น.	65.1	73.9	63.3
19 ธ.ค. 67	16.20 น.	67.1	80.3	63.8	19 ธ.ค. 67	19.20 น.	66.9	82.0	63.5
19 ธ.ค. 67	16.25 น.	64.9	69.8	63.5	19 ธ.ค. 67	19.25 น.	68.1	82.0	63.7
19 ธ.ค. 67	16.30 น.	66.4	78.8	63.2	19 ธ.ค. 67	19.30 น.	68.1	79.7	63.8
19 ธ.ค. 67	16.35 น.	69.3	81.9	66.0	19 ธ.ค. 67	19.35 น.	69.3	92.7	64.9
19 ธ.ค. 67	16.40 น.	66.9	74.1	65.5	19 ธ.ค. 67	19.40 น.	68.2	80.3	65.1
19 ธ.ค. 67	16.45 น.	65.5	72.6	64.1	19 ธ.ค. 67	19.45 น.	68.7	77.7	65.1
19 ธ.ค. 67	16.50 น.	68.1	84.0	64.2	19 ธ.ค. 67	19.50 น.	68.5	89.1	64.5
19 ธ.ค. 67	16.55 น.	67.9	75.4	63.6	19 ธ.ค. 67	19.55 น.	68.2	88.9	64.3

ชื่อผู้ตรวจวัด/วิเคราะห์: บริษัท เอลส์ แอนด์ เอ็นไวเทค จำกัด

ชื่อผู้บันทึก (ประจำสถานีตรวจวัด): นายวราวุธ สาแก้วทราย และ นายภาสกร หนองทอง

ชื่อผู้ตรวจสอบ/ควบคุม: นายรุ่ง ฤทธิญาณ

(นายประสาน เลียบแหลม)

ผู้จัดการทั่วไป

(นายรุ่ง ฤทธิญาณ)

กรรมการผู้จัดการ


ค่าระดับเสียงเฉลี่ย (dB(A))									
วันที่ตรวจ	เวลาตรวจ	Leq	Lmax	L90	วันที่ตรวจ	เวลาตรวจ	Leq	Lmax	L90
19 ธ.ค. 67	20.00 น.	69.1	88.1	65.7	19 ธ.ค. 67	23.00 น.	66.2	87.1	63.0
19 ธ.ค. 67	20.05 น.	69.3	88.7	66.1	19 ธ.ค. 67	23.05 น.	69.0	90.0	64.0
19 ธ.ค. 67	20.10 น.	68.5	91.9	65.8	19 ธ.ค. 67	23.10 น.	68.4	85.2	64.3
19 ธ.ค. 67	20.15 น.	69.1	92.6	66.8	19 ธ.ค. 67	23.15 น.	69.3	83.2	66.1
19 ธ.ค. 67	20.20 น.	68.8	88.6	63.6	19 ธ.ค. 67	23.20 น.	68.8	81.9	66.8
19 ธ.ค. 67	20.25 น.	65.6	75.0	63.0	19 ธ.ค. 67	23.25 น.	68.5	75.6	64.7
19 ธ.ค. 67	20.30 น.	67.0	75.4	63.7	19 ธ.ค. 67	23.30 น.	67.6	76.8	64.6
19 ธ.ค. 67	20.35 น.	66.6	78.9	63.2	19 ธ.ค. 67	23.35 น.	69.4	87.6	65.2
19 ธ.ค. 67	20.40 น.	68.4	85.1	63.5	19 ธ.ค. 67	23.40 น.	68.7	86.7	66.5
19 ธ.ค. 67	20.45 น.	67.6	78.7	64.6	19 ธ.ค. 67	23.45 น.	66.7	72.4	65.5
19 ธ.ค. 67	20.50 น.	66.1	74.8	64.7	19 ธ.ค. 67	23.50 น.	65.5	68.8	64.9
19 ธ.ค. 67	20.55 น.	66.1	71.9	64.9	19 ธ.ค. 67	23.55 น.	65.4	75.8	63.3
19 ธ.ค. 67	21.00 น.	65.3	77.2	63.8	20 ธ.ค. 67	0.00 น.	63.8	68.3	62.6
19 ธ.ค. 67	21.05 น.	64.6	76.5	63.5	20 ธ.ค. 67	0.05 น.	64.3	73.6	63.1
19 ธ.ค. 67	21.10 น.	66.8	85.3	63.6	20 ธ.ค. 67	0.10 น.	64.4	69.7	63.6
19 ธ.ค. 67	21.15 น.	66.1	85.7	63.5	20 ธ.ค. 67	0.15 น.	67.2	80.7	63.9
19 ธ.ค. 67	21.20 น.	64.6	79.5	63.0	20 ธ.ค. 67	0.20 น.	68.3	90.3	66.6
19 ธ.ค. 67	21.25 น.	68.0	82.1	63.7	20 ธ.ค. 67	0.25 น.	68.1	83.1	64.8
19 ธ.ค. 67	21.30 น.	68.7	82.1	64.2	20 ธ.ค. 67	0.30 น.	67.9	87.0	67.9
19 ธ.ค. 67	21.35 น.	69.3	86.9	66.7	20 ธ.ค. 67	0.35 น.	68.2	88.0	64.9
19 ธ.ค. 67	21.40 น.	69.2	87.6	66.4	20 ธ.ค. 67	0.40 น.	68.3	86.9	66.0
19 ธ.ค. 67	21.45 น.	68.7	90.1	67.9	20 ธ.ค. 67	0.45 น.	65.7	80.9	63.2
19 ธ.ค. 67	21.50 น.	68.4	89.0	69.4	20 ธ.ค. 67	0.50 น.	66.7	79.0	63.8
19 ธ.ค. 67	21.55 น.	67.5	75.9	64.3	20 ธ.ค. 67	0.55 น.	68.1	85.7	63.4
19 ธ.ค. 67	22.00 น.	68.2	97.8	64.7	20 ธ.ค. 67	01.00 น.	67.3	87.7	64.7
19 ธ.ค. 67	22.05 น.	68.6	92.0	65.3	20 ธ.ค. 67	01.05 น.	68.6	85.2	63.8
19 ธ.ค. 67	22.10 น.	68.4	88.9	65.0	20 ธ.ค. 67	01.10 น.	67.7	85.7	63.8
19 ธ.ค. 67	22.15 น.	65.2	74.0	64.0	20 ธ.ค. 67	01.15 น.	65.5	76.0	63.9
19 ธ.ค. 67	22.20 น.	67.9	82.2	63.7	20 ธ.ค. 67	01.20 น.	65.1	70.4	63.1
19 ธ.ค. 67	22.25 น.	65.2	72.8	64.2	20 ธ.ค. 67	01.25 น.	65.3	84.0	63.2
19 ธ.ค. 67	22.30 น.	65.9	75.9	64.2	20 ธ.ค. 67	01.30 น.	65.1	75.7	63.4
19 ธ.ค. 67	22.35 น.	68.7	83.7	65.7	20 ธ.ค. 67	01.35 น.	67.9	83.3	63.3
19 ธ.ค. 67	22.40 น.	66.6	76.3	64.8	20 ธ.ค. 67	01.40 น.	67.9	80.4	63.6
19 ธ.ค. 67	22.45 น.	67.5	80.7	65.2	20 ธ.ค. 67	01.45 น.	65.8	71.0	64.8
19 ธ.ค. 67	22.50 น.	67.6	92.3	64.8	20 ธ.ค. 67	01.50 น.	66.0	78.0	64.8
19 ธ.ค. 67	22.55 น.	68.6	97.8	65.0	20 ธ.ค. 67	01.55 น.	65.9	78.1	63.8

ชื่อผู้ตรวจวัด/วิเคราะห์: บริษัท เฮลท์ แอนด์ เอ็นไวเทค จำกัด

ชื่อผู้บันทึก (ประจำสถานีตรวจวัด): นายวราวุธ สานักงทราญ และ นายภาสกร หมอนทอง

ชื่อผู้ตรวจสอบ/ควบคุม: นายรุ่ง ฤทธิญาณ


(นายประสารณ์ เลียบแหลม)
ผู้จัดการทั่วไป


(นายรุ่ง ฤทธิญาณ)
กรรมการผู้จัดการ


ค่าระดับเสียงเฉลี่ย (dB(A))									
วันที่ตรวจ	เวลาตรวจ	Leq	Lmax	L90	วันที่ตรวจ	เวลาตรวจ	Leq	Lmax	L90
20 ธ.ค. 67	02.00 น.	65.9	73.0	64.4	20 ธ.ค. 67	05.00 น.	68.6	80.7	65.3
20 ธ.ค. 67	02.05 น.	65.0	71.0	64.0	20 ธ.ค. 67	05.05 น.	68.7	88.4	66.9
20 ธ.ค. 67	02.10 น.	64.3	70.0	63.1	20 ธ.ค. 67	05.10 น.	68.3	96.1	65.4
20 ธ.ค. 67	02.15 น.	67.3	84.4	64.0	20 ธ.ค. 67	05.15 น.	66.0	75.7	63.8
20 ธ.ค. 67	02.20 น.	67.6	89.7	64.7	20 ธ.ค. 67	05.20 น.	66.0	81.4	63.6
20 ธ.ค. 67	02.25 น.	66.9	88.0	61.8	20 ธ.ค. 67	05.25 น.	68.3	94.9	64.4
20 ธ.ค. 67	02.30 น.	67.9	85.0	61.7	20 ธ.ค. 67	05.30 น.	68.7	92.8	64.6
20 ธ.ค. 67	02.35 น.	67.7	83.1	63.6	20 ธ.ค. 67	05.35 น.	68.3	82.5	63.3
20 ธ.ค. 67	02.40 น.	68.6	86.7	64.2	20 ธ.ค. 67	05.40 น.	68.0	85.8	63.3
20 ธ.ค. 67	02.45 น.	67.6	83.2	61.3	20 ธ.ค. 67	05.45 น.	67.9	78.9	65.6
20 ธ.ค. 67	02.50 น.	68.3	90.6	62.4	20 ธ.ค. 67	05.50 น.	68.9	81.6	64.2
20 ธ.ค. 67	02.55 น.	64.2	71.9	61.3	20 ธ.ค. 67	05.55 น.	65.6	76.4	64.1
20 ธ.ค. 67	03.00 น.	65.7	73.5	62.2	20 ธ.ค. 67	06.00 น.	67.8	85.7	63.1
20 ธ.ค. 67	03.05 น.	68.8	87.2	63.1	20 ธ.ค. 67	06.05 น.	63.6	72.3	62.3
20 ธ.ค. 67	03.10 น.	66.0	77.2	61.8	20 ธ.ค. 67	06.10 น.	63.8	68.7	62.5
20 ธ.ค. 67	03.15 น.	67.3	85.9	62.0	20 ธ.ค. 67	06.15 น.	64.3	86.1	62.3
20 ธ.ค. 67	03.20 น.	62.4	66.3	61.5	20 ธ.ค. 67	06.20 น.	64.4	78.9	62.4
20 ธ.ค. 67	03.25 น.	65.6	77.9	61.5	20 ธ.ค. 67	06.25 น.	65.6	82.2	63.2
20 ธ.ค. 67	03.30 น.	62.2	70.6	61.3	20 ธ.ค. 67	06.30 น.	67.1	85.3	63.0
20 ธ.ค. 67	03.35 น.	64.2	82.6	61.4	20 ธ.ค. 67	06.35 น.	68.8	91.4	66.3
20 ธ.ค. 67	03.40 น.	68.2	82.6	64.0	20 ธ.ค. 67	06.40 น.	68.7	94.2	66.0
20 ธ.ค. 67	03.45 น.	66.3	79.1	63.9	20 ธ.ค. 67	06.45 น.	68.6	90.2	66.2
20 ธ.ค. 67	03.50 น.	64.0	68.1	63.3	20 ธ.ค. 67	06.50 น.	68.4	90.2	65.7
20 ธ.ค. 67	03.55 น.	64.0	66.3	63.3	20 ธ.ค. 67	06.55 น.	66.2	74.7	64.5
20 ธ.ค. 67	04.00 น.	65.5	72.8	63.8	20 ธ.ค. 67	07.00 น.	64.7	76.8	62.9
20 ธ.ค. 67	04.05 น.	64.1	67.5	63.4	20 ธ.ค. 67	07.05 น.	63.7	75.4	62.1
20 ธ.ค. 67	04.10 น.	64.3	70.5	63.4	20 ธ.ค. 67	07.10 น.	63.7	77.5	61.5
20 ธ.ค. 67	04.15 น.	64.7	74.8	63.0	20 ธ.ค. 67	07.15 น.	65.4	72.2	63.2
20 ธ.ค. 67	04.20 น.	63.9	68.1	62.3	20 ธ.ค. 67	07.20 น.	64.4	74.4	62.2
20 ธ.ค. 67	04.25 น.	65.7	77.7	63.0	20 ธ.ค. 67	07.25 น.	68.0	82.6	66.0
20 ธ.ค. 67	04.30 น.	64.8	72.2	63.2	20 ธ.ค. 67	07.30 น.	67.3	85.2	62.6
20 ธ.ค. 67	04.35 น.	69.3	82.1	64.1	20 ธ.ค. 67	07.35 น.	64.8	76.2	62.5
20 ธ.ค. 67	04.40 น.	68.4	80.4	62.6	20 ธ.ค. 67	07.40 น.	65.0	76.1	63.2
20 ธ.ค. 67	04.45 น.	69.0	87.1	65.3	20 ธ.ค. 67	07.45 น.	67.3	77.3	63.2
20 ธ.ค. 67	04.50 น.	69.2	88.5	63.4	20 ธ.ค. 67	07.50 น.	65.7	75.8	63.2
20 ธ.ค. 67	04.55 น.	68.4	83.6	64.8	20 ธ.ค. 67	07.55 น.	68.5	83.9	66.8

ชื่อผู้ตรวจวัด/วิเคราะห์: บริษัท เฮอร์ แอนด์ เอ็นไวเทค จำกัด

ชื่อผู้บันทึก (ประจำสถานีตรวจวัด): นายวราวุธ สาแก้วทราย และ นายภาสกร หมอนทอง

ชื่อผู้ตรวจสอบ/ควบคุม: นายรุ่ง ฤทธิญาณ


(นายประสารณ์ เลียบแหลม)
ผู้จัดการทั่วไป


(นายรุ่ง ฤทธิญาณ)
กรรมการผู้จัดการ


ค่าระดับเสียงเฉลี่ย (dB(A))									
วันที่ตรวจ	เวลาตรวจ	Leq	Lmax	L90	วันที่ตรวจ	เวลาตรวจ	Leq	Lmax	L90
20 ธ.ค. 67	08.00 น.	68.9	77.8	65.1	20 ธ.ค. 67	11.00 น.	62.3	73.7	61.2
20 ธ.ค. 67	08.05 น.	69.7	74.5	66.4	20 ธ.ค. 67	11.05 น.	66.2	85.1	61.9
20 ธ.ค. 67	08.10 น.	68.1	85.5	66.2	20 ธ.ค. 67	11.10 น.	68.2	76.1	64.0
20 ธ.ค. 67	08.15 น.	68.4	85.2	66.3	20 ธ.ค. 67	11.15 น.	68.4	76.0	64.4
20 ธ.ค. 67	08.20 น.	69.7	85.5	63.4	20 ธ.ค. 67	11.20 น.	67.9	78.7	63.9
20 ธ.ค. 67	08.25 น.	68.2	78.4	63.6	20 ธ.ค. 67	11.25 น.	64.5	74.0	63.0
20 ธ.ค. 67	08.30 น.	68.9	78.0	64.1	20 ธ.ค. 67	11.30 น.	66.9	84.4	63.1
20 ธ.ค. 67	08.35 น.	68.3	82.3	65.0	20 ธ.ค. 67	11.35 น.	66.3	83.1	64.9
20 ธ.ค. 67	08.40 น.	68.7	89.2	65.2	20 ธ.ค. 67	11.40 น.	66.4	85.5	68.2
20 ธ.ค. 67	08.45 น.	69.2	78.7	66.6	20 ธ.ค. 67	11.45 น.	66.2	81.1	64.2
20 ธ.ค. 67	08.50 น.	69.0	86.7	66.3	20 ธ.ค. 67	11.50 น.	68.3	92.1	66.7
20 ธ.ค. 67	08.55 น.	69.3	82.4	67.4	20 ธ.ค. 67	11.55 น.	67.6	75.5	65.7
20 ธ.ค. 67	09.00 น.	69.4	79.5	67.6	20 ธ.ค. 67	12.00 น.	67.4	89.8	65.9
20 ธ.ค. 67	09.05 น.	68.7	78.6	66.5	20 ธ.ค. 67	12.05 น.	68.1	81.9	65.6
20 ธ.ค. 67	09.10 น.	68.5	79.5	66.4	20 ธ.ค. 67	12.10 น.	68.3	85.5	62.9
20 ธ.ค. 67	09.15 น.	69.4	91.2	67.0	20 ธ.ค. 67	12.15 น.	67.9	82.5	64.8
20 ธ.ค. 67	09.20 น.	69.3	84.5	65.6	20 ธ.ค. 67	12.20 น.	68.1	79.7	64.1
20 ธ.ค. 67	09.25 น.	69.1	95.0	66.2	20 ธ.ค. 67	12.25 น.	65.3	70.9	64.4
20 ธ.ค. 67	09.30 น.	69.4	86.2	66.0	20 ธ.ค. 67	12.30 น.	64.9	69.8	63.8
20 ธ.ค. 67	09.35 น.	68.6	90.5	65.5	20 ธ.ค. 67	12.35 น.	67.0	78.1	63.9
20 ธ.ค. 67	09.40 น.	69.4	80.4	66.5	20 ธ.ค. 67	12.40 น.	68.6	81.7	64.1
20 ธ.ค. 67	09.45 น.	69.2	84.3	66.6	20 ธ.ค. 67	12.45 น.	65.6	74.7	64.3
20 ธ.ค. 67	09.50 น.	69.7	87.1	67.1	20 ธ.ค. 67	12.50 น.	67.5	80.0	62.9
20 ธ.ค. 67	09.55 น.	68.6	89.2	66.9	20 ธ.ค. 67	12.55 น.	63.5	71.6	62.1
20 ธ.ค. 67	10.00 น.	69.3	100.7	66.4	20 ธ.ค. 67	13.00 น.	64.4	72.9	62.7
20 ธ.ค. 67	10.05 น.	68.8	97.5	64.1	20 ธ.ค. 67	13.05 น.	68.4	82.6	62.5
20 ธ.ค. 67	10.10 น.	68.3	86.9	63.9	20 ธ.ค. 67	13.10 น.	67.8	74.9	64.9
20 ธ.ค. 67	10.15 น.	68.4	91.3	62.8	20 ธ.ค. 67	13.15 น.	67.5	72.9	64.4
20 ธ.ค. 67	10.20 น.	68.3	80.9	62.9	20 ธ.ค. 67	13.20 น.	69.0	81.9	64.3
20 ธ.ค. 67	10.25 น.	67.7	85.2	61.7	20 ธ.ค. 67	13.25 น.	68.7	84.1	63.8
20 ธ.ค. 67	10.30 น.	67.4	81.1	61.2	20 ธ.ค. 67	13.30 น.	68.9	82.3	63.4
20 ธ.ค. 67	10.35 น.	66.1	83.5	62.2	20 ธ.ค. 67	13.35 น.	69.3	91.6	66.4
20 ธ.ค. 67	10.40 น.	62.5	73.6	60.8	20 ธ.ค. 67	13.40 น.	69.1	87.2	66.1
20 ธ.ค. 67	10.45 น.	62.6	78.2	61.4	20 ธ.ค. 67	13.45 น.	67.7	80.9	65.3
20 ธ.ค. 67	10.50 น.	62.4	72.0	61.4	20 ธ.ค. 67	13.50 น.	67.9	85.3	65.9
20 ธ.ค. 67	10.55 น.	63.5	72.8	61.2	20 ธ.ค. 67	13.55 น.	67.2	82.8	65.7

ชื่อผู้ตรวจวัด/วิเคราะห์: บริษัท เฮอร์ แอนด์ เอ็นไวเทค จำกัด

ชื่อผู้บันทึก (ประจำสถานีตรวจวัด): นายวราวุธ สาแก้วทราย และ นายภาสกร หมอนทอง

ชื่อผู้ตรวจสอบ/ควบคุม: นายรุ่ง ฤทธิญาณ


(นายประสาธน์ เลียบแหลม)
ผู้จัดการทั่วไป


(นายรุ่ง ฤทธิญาณ)
กรรมการผู้จัดการ

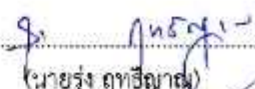
ค่าระดับเสียงเฉลี่ย (dB(A))									
วันที่ตรวจ	เวลาตรวจ	Leq	Lmax	L90	วันที่ตรวจ	เวลาตรวจ	Leq	Lmax	L90
20 ธ.ค. 67	14.00 น.	68.5	75.0	65.7	20 ธ.ค. 67	17.00 น.	68.1	83.3	65.4
20 ธ.ค. 67	14.05 น.	68.1	83.7	63.0	20 ธ.ค. 67	17.05 น.	67.9	82.2	64.9
20 ธ.ค. 67	14.10 น.	69.2	83.7	67.6	20 ธ.ค. 67	17.10 น.	68.3	85.0	64.3
20 ธ.ค. 67	14.15 น.	68.1	81.8	65.7	20 ธ.ค. 67	17.15 น.	68.6	82.1	64.6
20 ธ.ค. 67	14.20 น.	68.6	77.6	65.9	20 ธ.ค. 67	17.20 น.	67.3	88.4	64.4
20 ธ.ค. 67	14.25 น.	68.3	82.0	67.0	20 ธ.ค. 67	17.25 น.	68.2	90.2	65.2
20 ธ.ค. 67	14.30 น.	69.2	84.2	68.4	20 ธ.ค. 67	17.30 น.	68.5	84.2	65.3
20 ธ.ค. 67	14.35 น.	69.4	87.5	67.3	20 ธ.ค. 67	17.35 น.	69.2	82.5	66.0
20 ธ.ค. 67	14.40 น.	68.6	86.2	66.1	20 ธ.ค. 67	17.40 น.	69.3	88.3	66.2
20 ธ.ค. 67	14.45 น.	68.8	82.7	66.4	20 ธ.ค. 67	17.45 น.	66.3	80.3	65.7
20 ธ.ค. 67	14.50 น.	67.2	80.6	65.3	20 ธ.ค. 67	17.50 น.	64.7	71.3	63.6
20 ธ.ค. 67	14.55 น.	66.4	76.2	64.5	20 ธ.ค. 67	17.55 น.	64.2	77.0	63.0
20 ธ.ค. 67	15.00 น.	65.2	73.1	63.9	20 ธ.ค. 67	18.00 น.	68.0	84.2	64.7
20 ธ.ค. 67	15.05 น.	64.5	71.9	63.2	20 ธ.ค. 67	18.05 น.	67.6	76.4	66.3
20 ธ.ค. 67	15.10 น.	64.8	76.4	63.2	20 ธ.ค. 67	18.10 น.	66.9	75.1	65.7
20 ธ.ค. 67	15.15 น.	64.6	75.4	62.7	20 ธ.ค. 67	18.15 น.	68.1	79.5	65.4
20 ธ.ค. 67	15.20 น.	65.5	83.9	63.0	20 ธ.ค. 67	18.20 น.	68.3	85.9	63.6
20 ธ.ค. 67	15.25 น.	68.4	93.3	66.9	20 ธ.ค. 67	18.25 น.	66.9	78.0	63.6
20 ธ.ค. 67	15.30 น.	68.2	86.4	66.8	20 ธ.ค. 67	18.30 น.	65.2	75.2	63.5
20 ธ.ค. 67	15.35 น.	69.4	88.9	66.7	20 ธ.ค. 67	18.35 น.	68.3	88.3	65.0
20 ธ.ค. 67	15.40 น.	69.3	93.0	67.8	20 ธ.ค. 67	18.40 น.	67.3	82.3	64.3
20 ธ.ค. 67	15.45 น.	68.7	85.3	66.7	20 ธ.ค. 67	18.45 น.	66.8	74.0	64.1
20 ธ.ค. 67	15.50 น.	69.0	89.9	67.2	20 ธ.ค. 67	18.50 น.	65.3	72.8	64.0
20 ธ.ค. 67	15.55 น.	68.3	85.7	66.3	20 ธ.ค. 67	18.55 น.	65.3	76.3	63.7
20 ธ.ค. 67	16.00 น.	68.8	86.7	66.5	20 ธ.ค. 67	19.00 น.	66.2	72.5	64.4
20 ธ.ค. 67	16.05 น.	68.1	83.4	66.1	20 ธ.ค. 67	19.05 น.	66.2	73.9	64.0
20 ธ.ค. 67	16.10 น.	67.3	82.3	63.5	20 ธ.ค. 67	19.10 น.	67.5	84.8	64.7
20 ธ.ค. 67	16.15 น.	67.5	85.7	64.0	20 ธ.ค. 67	19.15 น.	67.2	86.0	65.8
20 ธ.ค. 67	16.20 น.	67.3	75.7	65.4	20 ธ.ค. 67	19.20 น.	66.4	80.5	64.3
20 ธ.ค. 67	16.25 น.	66.7	74.6	63.8	20 ธ.ค. 67	19.25 น.	67.9	80.4	65.1
20 ธ.ค. 67	16.30 น.	67.1	82.5	63.1	20 ธ.ค. 67	19.30 น.	68.1	80.1	65.1
20 ธ.ค. 67	16.35 น.	66.6	78.9	63.7	20 ธ.ค. 67	19.35 น.	68.9	90.0	65.0
20 ธ.ค. 67	16.40 น.	65.3	74.7	62.7	20 ธ.ค. 67	19.40 น.	67.6	73.1	65.9
20 ธ.ค. 67	16.45 น.	67.4	83.8	64.4	20 ธ.ค. 67	19.45 น.	68.1	77.1	65.7
20 ธ.ค. 67	16.50 น.	66.9	88.6	65.7	20 ธ.ค. 67	19.50 น.	68.6	80.4	66.2
20 ธ.ค. 67	16.55 น.	68.6	87.3	65.7	20 ธ.ค. 67	19.55 น.	69.0	91.3	65.5

ชื่อผู้ตรวจวัด/วิเคราะห์: บริษัท เฮอร์ แอนด์ เอ็นไวเทค จำกัด

ชื่อผู้บันทึก (ประจำสถานีตรวจวัด): นายวราวุธ สาธกิจทราย และ นายภาสกร หมอนทอง

ชื่อผู้ตรวจสอบ/ควบคุม: นายรุ่ง ฤทธิญาณ


(นายประสาธน์ เจียบแหลม)
ผู้จัดการทั่วไป


(นายรุ่ง ฤทธิญาณ)
กรรมการผู้จัดการ


ค่าระดับเสียงเฉลี่ย (dB(A))									
วันที่ตรวจ	เวลาตรวจ	Leq	Lmax	L90	วันที่ตรวจ	เวลาตรวจ	Leq	Lmax	L90
20 ธ.ค. 67	20.00 น.	68.6	86.8	66.9	20 ธ.ค. 67	23.00 น.	67.7	81.4	64.6
20 ธ.ค. 67	20.05 น.	67.8	86.9	66.1	20 ธ.ค. 67	23.05 น.	68.2	89.2	64.2
20 ธ.ค. 67	20.10 น.	67.6	80.3	64.4	20 ธ.ค. 67	23.10 น.	68.0	85.8	63.8
20 ธ.ค. 67	20.15 น.	68.1	80.8	63.8	20 ธ.ค. 67	23.15 น.	65.0	82.2	62.8
20 ธ.ค. 67	20.20 น.	67.4	79.7	64.4	20 ธ.ค. 67	23.20 น.	67.6	84.0	64.9
20 ธ.ค. 67	20.25 น.	67.4	80.7	64.1	20 ธ.ค. 67	23.25 น.	67.3	82.4	64.6
20 ธ.ค. 67	20.30 น.	64.9	76.5	63.3	20 ธ.ค. 67	23.30 น.	68.3	81.8	64.7
20 ธ.ค. 67	20.35 น.	67.6	89.3	63.7	20 ธ.ค. 67	23.35 น.	68.4	85.0	65.4
20 ธ.ค. 67	20.40 น.	67.7	90.9	65.7	20 ธ.ค. 67	23.40 น.	67.5	82.8	63.8
20 ธ.ค. 67	20.45 น.	67.3	82.9	65.3	20 ธ.ค. 67	23.45 น.	67.3	84.8	63.2
20 ธ.ค. 67	20.50 น.	69.5	83.1	66.6	20 ธ.ค. 67	23.50 น.	64.4	69.8	63.2
20 ธ.ค. 67	20.55 น.	68.9	82.6	64.6	20 ธ.ค. 67	23.55 น.	64.4	72.5	62.4
20 ธ.ค. 67	21.00 น.	68.3	88.0	66.4	21 ธ.ค. 67	0.00 น.	64.0	70.1	62.6
20 ธ.ค. 67	21.05 น.	69.2	78.1	67.1	21 ธ.ค. 67	0.05 น.	64.3	68.5	63.1
20 ธ.ค. 67	21.10 น.	69.7	94.1	66.0	21 ธ.ค. 67	0.10 น.	64.6	70.5	63.3
20 ธ.ค. 67	21.15 น.	69.6	81.8	65.4	21 ธ.ค. 67	0.15 น.	63.5	66.8	62.4
20 ธ.ค. 67	21.20 น.	69.2	90.2	65.5	21 ธ.ค. 67	0.20 น.	66.6	81.3	62.9
20 ธ.ค. 67	21.25 น.	68.5	92.5	65.3	21 ธ.ค. 67	0.25 น.	68.7	83.2	63.5
20 ธ.ค. 67	21.30 น.	68.3	90.6	65.2	21 ธ.ค. 67	0.30 น.	68.5	78.9	63.9
20 ธ.ค. 67	21.35 น.	68.1	86.0	65.9	21 ธ.ค. 67	0.35 น.	68.6	83.1	64.4
20 ธ.ค. 67	21.40 น.	68.7	88.4	66.0	21 ธ.ค. 67	0.40 น.	69.4	91.5	66.0
20 ธ.ค. 67	21.45 น.	68.3	86.2	65.7	21 ธ.ค. 67	0.45 น.	66.5	80.9	63.6
20 ธ.ค. 67	21.50 น.	68.0	82.0	65.2	21 ธ.ค. 67	0.50 น.	67.3	81.0	64.0
20 ธ.ค. 67	21.55 น.	68.1	85.0	65.2	21 ธ.ค. 67	0.55 น.	67.1	80.1	64.3
20 ธ.ค. 67	22.00 น.	67.0	74.3	66.2	21 ธ.ค. 67	01.00 น.	66.8	85.2	62.8
20 ธ.ค. 67	22.05 น.	67.1	72.7	66.4	21 ธ.ค. 67	01.05 น.	67.6	80.1	64.1
20 ธ.ค. 67	22.10 น.	66.7	69.6	66.2	21 ธ.ค. 67	01.10 น.	67.1	85.3	65.0
20 ธ.ค. 67	22.15 น.	65.8	74.0	64.4	21 ธ.ค. 67	01.15 น.	66.9	85.5	63.7
20 ธ.ค. 67	22.20 น.	64.3	84.5	62.8	21 ธ.ค. 67	01.20 น.	66.5	88.2	63.1
20 ธ.ค. 67	22.25 น.	64.3	74.6	63.5	21 ธ.ค. 67	01.25 น.	69.5	84.2	63.0
20 ธ.ค. 67	22.30 น.	67.3	85.8	64.5	21 ธ.ค. 67	01.30 น.	69.1	87.1	64.0
20 ธ.ค. 67	22.35 น.	64.3	70.8	63.4	21 ธ.ค. 67	01.35 น.	64.7	74.1	62.5
20 ธ.ค. 67	22.40 น.	64.7	80.1	63.4	21 ธ.ค. 67	01.40 น.	63.5	73.6	62.3
20 ธ.ค. 67	22.45 น.	65.4	71.6	63.9	21 ธ.ค. 67	01.45 น.	64.7	74.8	62.4
20 ธ.ค. 67	22.50 น.	67.7	86.7	64.3	21 ธ.ค. 67	01.50 น.	63.8	68.1	62.4
20 ธ.ค. 67	22.55 น.	68.5	84.8	64.8	21 ธ.ค. 67	01.55 น.	63.3	67.5	61.9

ชื่อผู้ตรวจวัด/วิเคราะห์: บริษัท เฮอร์ แอนด์ เอ็นไวเทค จำกัด

ชื่อผู้บันทึก (ประจำสถานีตรวจวัด): นายวรุต สาน่งทราย และ นายภาสกร หมอนทอง

ชื่อผู้ตรวจสอบ/ควบคุม: นายรุ่ง ฤทธิญาณ


(นายประสารณ์ เดียบแหลม)
ผู้จัดการทั่วไป


(นายรุ่ง ฤทธิญาณ)
กรรมการผู้จัดการ

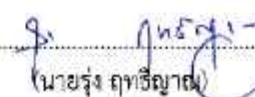
ค่าระดับเสียงเฉลี่ย (dB(A))									
วันที่ตรวจ	เวลาตรวจ	Leq	Lmax	L90	วันที่ตรวจ	เวลาตรวจ	Leq	Lmax	L90
21 ธ.ค. 67	02.00 น.	64.1	70.5	62.9	21 ธ.ค. 67	05.00 น.	63.6	74.6	62.4
21 ธ.ค. 67	02.05 น.	63.5	66.5	62.1	21 ธ.ค. 67	05.05 น.	65.2	75.6	62.6
21 ธ.ค. 67	02.10 น.	63.5	69.6	62.4	21 ธ.ค. 67	05.10 น.	67.8	80.2	63.1
21 ธ.ค. 67	02.15 น.	63.8	66.8	62.7	21 ธ.ค. 67	05.15 น.	63.5	69.1	62.6
21 ธ.ค. 67	02.20 น.	66.4	88.7	64.1	21 ธ.ค. 67	05.20 น.	66.9	88.3	62.8
21 ธ.ค. 67	02.25 น.	67.0	88.5	65.7	21 ธ.ค. 67	05.25 น.	68.7	83.2	62.4
21 ธ.ค. 67	02.30 น.	69.1	89.6	67.3	21 ธ.ค. 67	05.30 น.	68.8	86.0	63.3
21 ธ.ค. 67	02.35 น.	68.5	85.5	67.4	21 ธ.ค. 67	05.35 น.	69.1	91.8	66.6
21 ธ.ค. 67	02.40 น.	68.3	84.0	64.1	21 ธ.ค. 67	05.40 น.	69.9	89.3	66.4
21 ธ.ค. 67	02.45 น.	66.1	81.1	62.7	21 ธ.ค. 67	05.45 น.	69.2	94.4	66.8
21 ธ.ค. 67	02.50 น.	68.7	87.6	63.1	21 ธ.ค. 67	05.50 น.	69.4	96.3	66.2
21 ธ.ค. 67	02.55 น.	63.3	68.4	61.3	21 ธ.ค. 67	05.55 น.	68.4	85.7	65.3
21 ธ.ค. 67	03.00 น.	63.9	72.7	62.6	21 ธ.ค. 67	06.00 น.	67.5	80.3	64.7
21 ธ.ค. 67	03.05 น.	64.5	67.9	63.3	21 ธ.ค. 67	06.05 น.	68.5	84.0	64.3
21 ธ.ค. 67	03.10 น.	65.2	74.0	64.1	21 ธ.ค. 67	06.10 น.	67.5	75.7	65.1
21 ธ.ค. 67	03.15 น.	64.6	67.0	63.5	21 ธ.ค. 67	06.15 น.	68.0	83.8	64.2
21 ธ.ค. 67	03.20 น.	64.6	68.6	63.5	21 ธ.ค. 67	06.20 น.	68.1	86.3	64.8
21 ธ.ค. 67	03.25 น.	65.0	72.8	63.9	21 ธ.ค. 67	06.25 น.	65.9	75.4	64.1
21 ธ.ค. 67	03.30 น.	68.3	81.6	64.3	21 ธ.ค. 67	06.30 น.	67.6	83.6	64.0
21 ธ.ค. 67	03.35 น.	68.2	82.4	64.6	21 ธ.ค. 67	06.35 น.	67.5	83.2	65.1
21 ธ.ค. 67	03.40 น.	65.5	70.3	64.3	21 ธ.ค. 67	06.40 น.	69.5	80.5	64.2
21 ธ.ค. 67	03.45 น.	68.2	85.1	63.3	21 ธ.ค. 67	06.45 น.	69.5	90.3	66.2
21 ธ.ค. 67	03.50 น.	68.4	91.3	64.1	21 ธ.ค. 67	06.50 น.	67.6	88.6	64.9
21 ธ.ค. 67	03.55 น.	69.4	91.4	67.8	21 ธ.ค. 67	06.55 น.	69.3	84.4	67.6
21 ธ.ค. 67	04.00 น.	69.0	85.5	66.0	21 ธ.ค. 67	07.00 น.	68.6	83.7	64.1
21 ธ.ค. 67	04.05 น.	67.8	88.3	63.1	21 ธ.ค. 67	07.05 น.	68.2	75.9	64.6
21 ธ.ค. 67	04.10 น.	66.8	85.7	62.6	21 ธ.ค. 67	07.10 น.	68.6	88.9	63.3
21 ธ.ค. 67	04.15 น.	64.7	76.0	62.8	21 ธ.ค. 67	07.15 น.	69.2	95.4	65.1
21 ธ.ค. 67	04.20 น.	64.1	69.3	61.4	21 ธ.ค. 67	07.20 น.	69.5	90.1	66.3
21 ธ.ค. 67	04.25 น.	67.3	89.4	64.9	21 ธ.ค. 67	07.25 น.	69.3	89.2	67.2
21 ธ.ค. 67	04.30 น.	67.4	83.1	64.1	21 ธ.ค. 67	07.30 น.	69.4	90.3	67.5
21 ธ.ค. 67	04.35 น.	66.6	74.7	64.7	21 ธ.ค. 67	07.35 น.	69.2	86.6	67.1
21 ธ.ค. 67	04.40 น.	67.2	86.9	63.7	21 ธ.ค. 67	07.40 น.	68.4	85.1	66.7
21 ธ.ค. 67	04.45 น.	65.5	72.9	63.1	21 ธ.ค. 67	07.45 น.	67.6	86.3	65.4
21 ธ.ค. 67	04.50 น.	64.5	74.6	62.5	21 ธ.ค. 67	07.50 น.	67.7	85.5	65.3
21 ธ.ค. 67	04.55 น.	63.2	73.1	62.2	21 ธ.ค. 67	07.55 น.	67.4	85.3	65.3

ชื่อผู้ตรวจวัด/วิเคราะห์: บริษัท เฮอร์ แอนด์ เอ็นไวเทค จำกัด

ชื่อผู้บันทึก (ประจำสถานีตรวจวัด): นายวรุต สานักทราย และ นายภาสกร หมอนทอง

ชื่อผู้ตรวจสอบ/ควบคุม: นายรุ่ง ฤทธิญาณ


(นายประสารณ์ เลียบแหลม)
ผู้จัดการทั่วไป


(นายรุ่ง ฤทธิญาณ)
กรรมการผู้จัดการ


ค่าระดับเสียงเฉลี่ย (dB(A))									
วันที่ตรวจ	เวลาตรวจ	Leq	Lmax	L90	วันที่ตรวจ	เวลาตรวจ	Leq	Lmax	L90
21 ธ.ค. 67	08.00 น.	67.6	90.1	64.8	21 ธ.ค. 67	11.00 น.	67.8	81.4	65.6
21 ธ.ค. 67	08.05 น.	67.8	87.5	64.4	21 ธ.ค. 67	11.05 น.	68.0	92.6	66.8
21 ธ.ค. 67	08.10 น.	67.9	86.5	64.4	21 ธ.ค. 67	11.10 น.	67.9	87.1	65.3
21 ธ.ค. 67	08.15 น.	73.8	93.7	65.1	21 ธ.ค. 67	11.15 น.	67.6	86.8	65.4
21 ธ.ค. 67	08.20 น.	68.6	81.2	63.5	21 ธ.ค. 67	11.20 น.	68.0	84.9	66.0
21 ธ.ค. 67	08.25 น.	67.6	80.3	63.5	21 ธ.ค. 67	11.25 น.	67.9	84.5	65.4
21 ธ.ค. 67	08.30 น.	67.7	87.8	66.0	21 ธ.ค. 67	11.30 น.	68.6	84.7	66.0
21 ธ.ค. 67	08.35 น.	68.1	90.4	66.4	21 ธ.ค. 67	11.35 น.	67.8	81.5	66.1
21 ธ.ค. 67	08.40 น.	66.1	80.2	63.6	21 ธ.ค. 67	11.40 น.	68.2	82.9	66.3
21 ธ.ค. 67	08.45 น.	66.2	75.7	64.2	21 ธ.ค. 67	11.45 น.	68.3	96.9	66.2
21 ธ.ค. 67	08.50 น.	67.1	79.9	62.6	21 ธ.ค. 67	11.50 น.	68.1	98.3	66.7
21 ธ.ค. 67	08.55 น.	67.6	78.5	62.5	21 ธ.ค. 67	11.55 น.	68.6	78.3	64.5
21 ธ.ค. 67	09.00 น.	65.6	79.9	62.7	21 ธ.ค. 67	12.00 น.	68.5	80.9	64.2
21 ธ.ค. 67	09.05 น.	65.2	78.0	62.1	21 ธ.ค. 67	12.05 น.	65.7	81.5	62.7
21 ธ.ค. 67	09.10 น.	65.3	79.7	62.1	21 ธ.ค. 67	12.10 น.	69.7	86.6	63.2
21 ธ.ค. 67	09.15 น.	67.0	89.4	62.9	21 ธ.ค. 67	12.15 น.	66.2	78.8	63.8
21 ธ.ค. 67	09.20 น.	69.2	84.4	62.9	21 ธ.ค. 67	12.20 น.	64.6	73.7	62.7
21 ธ.ค. 67	09.25 น.	68.3	85.0	65.3	21 ธ.ค. 67	12.25 น.	64.6	81.7	62.5
21 ธ.ค. 67	09.30 น.	68.3	84.7	65.1	21 ธ.ค. 67	12.30 น.	67.3	81.6	63.0
21 ธ.ค. 67	09.35 น.	68.5	92.8	65.4	21 ธ.ค. 67	12.35 น.	68.1	83.6	63.4
21 ธ.ค. 67	09.40 น.	67.9	85.2	65.5	21 ธ.ค. 67	12.40 น.	68.9	86.1	63.9
21 ธ.ค. 67	09.45 น.	68.0	80.2	65.1	21 ธ.ค. 67	12.45 น.	68.3	85.1	63.8
21 ธ.ค. 67	09.50 น.	65.4	78.5	62.4	21 ธ.ค. 67	12.50 น.	67.1	88.4	64.6
21 ธ.ค. 67	09.55 น.	68.2	91.0	63.9	21 ธ.ค. 67	12.55 น.	67.4	86.0	64.8
21 ธ.ค. 67	10.00 น.	69.2	85.1	61.8	21 ธ.ค. 67	13.00 น.	67.6	82.2	66.2
21 ธ.ค. 67	10.05 น.	63.0	72.8	60.9	21 ธ.ค. 67	13.05 น.	67.7	93.0	66.7
21 ธ.ค. 67	10.10 น.	63.4	79.7	61.2	21 ธ.ค. 67	13.10 น.	65.6	85.3	62.7
21 ธ.ค. 67	10.15 น.	65.1	78.4	61.2	21 ธ.ค. 67	13.15 น.	65.4	77.3	63.1
21 ธ.ค. 67	10.20 น.	63.2	71.9	62.1	21 ธ.ค. 67	13.20 น.	67.7	87.7	63.4
21 ธ.ค. 67	10.25 น.	63.0	67.7	62.1	21 ธ.ค. 67	13.25 น.	69.1	81.7	63.8
21 ธ.ค. 67	10.30 น.	67.1	79.5	62.0	21 ธ.ค. 67	13.30 น.	69.2	81.5	63.4
21 ธ.ค. 67	10.35 น.	65.6	76.3	62.5	21 ธ.ค. 67	13.35 น.	65.8	76.5	62.4
21 ธ.ค. 67	10.40 น.	64.9	74.7	62.7	21 ธ.ค. 67	13.40 น.	63.3	67.7	62.4
21 ธ.ค. 67	10.45 น.	63.7	68.5	61.5	21 ธ.ค. 67	13.45 น.	64.0	68.5	62.8
21 ธ.ค. 67	10.50 น.	64.7	69.2	62.2	21 ธ.ค. 67	13.50 น.	64.9	74.3	63.8
21 ธ.ค. 67	10.55 น.	65.3	71.3	62.7	21 ธ.ค. 67	13.55 น.	65.3	76.4	63.6

ชื่อผู้ตรวจวัด/วิเคราะห์: บริษัท เฮอร์ แอนด์ เอ็นไวเทค จำกัด

ชื่อผู้บันทึก (ประจำสถานีตรวจวัด): นายวรุต สานักทราย และ นายภาสกร หมอนทอง

ชื่อผู้ตรวจสอบ/ควบคุม: นายรุ่ง ฤทธิญาณ


(นายประสารณ์ เลียบแหลม)
ผู้จัดการทั่วไป


(นายรุ่ง ฤทธิญาณ)
กรรมการผู้จัดการ

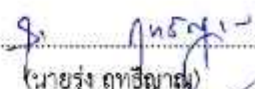
ค่าระดับเสียงเฉลี่ย (dB(A))									
วันที่ตรวจ	เวลาตรวจ	Leq	Lmax	L90	วันที่ตรวจ	เวลาตรวจ	Leq	Lmax	L90
21 ธ.ค. 67	14.00 น.	64.1	75.9	62.2	21 ธ.ค. 67	17.00 น.	68.7	81.9	65.4
21 ธ.ค. 67	14.05 น.	66.7	81.6	62.7	21 ธ.ค. 67	17.05 น.	66.2	77.4	63.2
21 ธ.ค. 67	14.10 น.	67.1	82.1	64.9	21 ธ.ค. 67	17.10 น.	68.3	86.5	63.5
21 ธ.ค. 67	14.15 น.	68.7	87.0	66.4	21 ธ.ค. 67	17.15 น.	68.5	85.5	63.5
21 ธ.ค. 67	14.20 น.	68.6	76.6	68.0	21 ธ.ค. 67	17.20 น.	68.1	81.9	63.6
21 ธ.ค. 67	14.25 น.	68.7	87.5	65.7	21 ธ.ค. 67	17.25 น.	68.3	84.7	63.4
21 ธ.ค. 67	14.30 น.	68.9	83.8	65.2	21 ธ.ค. 67	17.30 น.	68.4	83.8	64.8
21 ธ.ค. 67	14.35 น.	69.7	83.0	64.3	21 ธ.ค. 67	17.35 น.	68.3	83.6	65.4
21 ธ.ค. 67	14.40 น.	69.6	81.9	64.4	21 ธ.ค. 67	17.40 น.	69.1	89.5	65.1
21 ธ.ค. 67	14.45 น.	69.4	87.3	66.0	21 ธ.ค. 67	17.45 น.	68.3	90.3	63.4
21 ธ.ค. 67	14.50 น.	69.5	95.3	66.7	21 ธ.ค. 67	17.50 น.	68.1	80.9	66.2
21 ธ.ค. 67	14.55 น.	68.4	85.3	65.6	21 ธ.ค. 67	17.55 น.	68.2	80.8	66.7
21 ธ.ค. 67	15.00 น.	67.0	83.6	65.6	21 ธ.ค. 67	18.00 น.	69.6	94.3	67.0
21 ธ.ค. 67	15.05 น.	67.4	75.6	64.5	21 ธ.ค. 67	18.05 น.	68.3	85.3	66.7
21 ธ.ค. 67	15.10 น.	65.6	77.1	63.4	21 ธ.ค. 67	18.10 น.	67.9	80.2	64.9
21 ธ.ค. 67	15.15 น.	67.1	88.0	62.6	21 ธ.ค. 67	18.15 น.	67.4	83.2	64.1
21 ธ.ค. 67	15.20 น.	66.7	86.2	65.0	21 ธ.ค. 67	18.20 น.	69.1	86.0	64.7
21 ธ.ค. 67	15.25 น.	68.8	82.9	63.3	21 ธ.ค. 67	18.25 น.	69.2	88.8	64.0
21 ธ.ค. 67	15.30 น.	66.2	75.4	63.1	21 ธ.ค. 67	18.30 น.	69.5	83.0	63.1
21 ธ.ค. 67	15.35 น.	67.2	83.1	63.7	21 ธ.ค. 67	18.35 น.	69.8	85.9	66.0
21 ธ.ค. 67	15.40 น.	69.9	83.7	64.6	21 ธ.ค. 67	18.40 น.	66.0	72.0	64.2
21 ธ.ค. 67	15.45 น.	67.1	84.0	66.1	21 ธ.ค. 67	18.45 น.	69.1	87.0	64.5
21 ธ.ค. 67	15.50 น.	66.2	74.9	64.6	21 ธ.ค. 67	18.50 น.	65.6	76.4	64.5
21 ธ.ค. 67	15.55 น.	67.0	80.2	61.7	21 ธ.ค. 67	18.55 น.	65.5	76.1	63.8
21 ธ.ค. 67	16.00 น.	64.3	78.8	62.3	21 ธ.ค. 67	19.00 น.	65.9	75.1	63.4
21 ธ.ค. 67	16.05 น.	63.6	73.0	61.7	21 ธ.ค. 67	19.05 น.	65.8	76.2	63.1
21 ธ.ค. 67	16.10 น.	63.5	72.2	61.8	21 ธ.ค. 67	19.10 น.	68.3	80.6	63.9
21 ธ.ค. 67	16.15 น.	64.1	75.1	61.7	21 ธ.ค. 67	19.15 น.	67.3	80.4	64.7
21 ธ.ค. 67	16.20 น.	63.2	69.7	61.7	21 ธ.ค. 67	19.20 น.	67.1	74.2	64.4
21 ธ.ค. 67	16.25 น.	63.0	72.2	61.7	21 ธ.ค. 67	19.25 น.	68.1	79.1	64.6
21 ธ.ค. 67	16.30 น.	66.2	83.0	62.3	21 ธ.ค. 67	19.30 น.	68.4	91.1	66.4
21 ธ.ค. 67	16.35 น.	67.7	92.1	64.0	21 ธ.ค. 67	19.35 น.	68.5	89.3	66.0
21 ธ.ค. 67	16.40 น.	65.4	81.6	63.7	21 ธ.ค. 67	19.40 น.	68.8	84.8	65.3
21 ธ.ค. 67	16.45 น.	68.5	81.3	66.3	21 ธ.ค. 67	19.45 น.	67.2	85.3	65.4
21 ธ.ค. 67	16.50 น.	68.4	89.5	66.6	21 ธ.ค. 67	19.50 น.	67.7	88.7	64.7
21 ธ.ค. 67	16.55 น.	67.6	77.3	64.7	21 ธ.ค. 67	19.55 น.	66.1	73.4	64.6

ชื่อผู้ตรวจวัด/วิเคราะห์: บริษัท เฮอร์ แอนด์ เอ็นไวเทค จำกัด

ชื่อผู้บันทึก (ประจำสถานีตรวจวัด): นายวราวุธ สาธกิจทราย และ นายภาสกร หมอนทอง

ชื่อผู้ตรวจสอบ/ควบคุม: นายรุ่ง ฤทธิญาณ


(นายประสาธน์ เจียบแหลม)
ผู้จัดการทั่วไป


(นายรุ่ง ฤทธิญาณ)
กรรมการผู้จัดการ


ค่าระดับเสียงเฉลี่ย (dB(A))									
วันที่ตรวจ	เวลาตรวจ	Leq	Lmax	L90	วันที่ตรวจ	เวลาตรวจ	Leq	Lmax	L90
21 ธ.ค. 67	20.00 น.	66.2	75.5	64.1	21 ธ.ค. 67	23.00 น.	64.8	80.3	63.3
21 ธ.ค. 67	20.05 น.	65.7	75.4	64.2	21 ธ.ค. 67	23.05 น.	67.2	77.7	64.1
21 ธ.ค. 67	20.10 น.	65.8	75.2	63.7	21 ธ.ค. 67	23.10 น.	69.4	78.9	65.5
21 ธ.ค. 67	20.15 น.	65.7	74.5	63.5	21 ธ.ค. 67	23.15 น.	65.4	80.0	63.7
21 ธ.ค. 67	20.20 น.	69.3	83.7	63.8	21 ธ.ค. 67	23.20 น.	68.3	83.9	64.6
21 ธ.ค. 67	20.25 น.	68.0	80.4	65.9	21 ธ.ค. 67	23.25 น.	66.7	77.7	65.2
21 ธ.ค. 67	20.30 น.	67.9	88.9	64.4	21 ธ.ค. 67	23.30 น.	67.9	83.6	65.4
21 ธ.ค. 67	20.35 น.	67.7	85.6	66.1	21 ธ.ค. 67	23.35 น.	68.7	81.4	65.7
21 ธ.ค. 67	20.40 น.	68.6	91.3	65.8	21 ธ.ค. 67	23.40 น.	65.7	78.5	63.2
21 ธ.ค. 67	20.45 น.	68.4	90.1	63.8	21 ธ.ค. 67	23.45 น.	68.8	81.8	64.1
21 ธ.ค. 67	20.50 น.	67.7	75.5	64.7	21 ธ.ค. 67	23.50 น.	66.6	73.2	64.6
21 ธ.ค. 67	20.55 น.	68.0	84.7	65.3	21 ธ.ค. 67	23.55 น.	68.3	86.7	62.6
21 ธ.ค. 67	21.00 น.	67.6	78.6	65.5	22 ธ.ค. 67	0.00 น.	69.8	87.0	62.5
21 ธ.ค. 67	21.05 น.	67.4	77.6	64.7	22 ธ.ค. 67	0.05 น.	68.9	85.4	62.3
21 ธ.ค. 67	21.10 น.	66.9	78.4	64.5	22 ธ.ค. 67	0.10 น.	69.2	84.0	62.4
21 ธ.ค. 67	21.15 น.	66.7	73.4	64.6	22 ธ.ค. 67	0.15 น.	65.2	83.9	62.7
21 ธ.ค. 67	21.20 น.	66.8	75.7	64.4	22 ธ.ค. 67	0.20 น.	68.9	82.4	63.2
21 ธ.ค. 67	21.25 น.	69.9	82.8	65.1	22 ธ.ค. 67	0.25 น.	68.6	84.6	62.6
21 ธ.ค. 67	21.30 น.	69.7	86.1	63.0	22 ธ.ค. 67	0.30 น.	68.3	83.1	62.5
21 ธ.ค. 67	21.35 น.	63.8	73.8	62.6	22 ธ.ค. 67	0.35 น.	68.7	86.5	63.0
21 ธ.ค. 67	21.40 น.	63.9	72.7	62.6	22 ธ.ค. 67	0.40 น.	67.9	87.7	63.3
21 ธ.ค. 67	21.45 น.	67.9	87.8	64.3	22 ธ.ค. 67	0.45 น.	68.7	82.7	63.4
21 ธ.ค. 67	21.50 น.	67.5	88.2	65.5	22 ธ.ค. 67	0.50 น.	66.6	77.5	64.1
21 ธ.ค. 67	21.55 น.	69.0	89.6	65.9	22 ธ.ค. 67	0.55 น.	64.7	69.9	63.7
21 ธ.ค. 67	22.00 น.	67.0	80.7	66.0	22 ธ.ค. 67	01.00 น.	65.3	75.7	63.3
21 ธ.ค. 67	22.05 น.	68.3	83.7	64.1	22 ธ.ค. 67	01.05 น.	65.3	73.5	63.1
21 ธ.ค. 67	22.10 น.	67.2	83.4	63.5	22 ธ.ค. 67	01.10 น.	66.1	80.8	63.6
21 ธ.ค. 67	22.15 น.	69.2	79.7	66.1	22 ธ.ค. 67	01.15 น.	69.0	82.4	63.9
21 ธ.ค. 67	22.20 น.	68.3	79.4	64.9	22 ธ.ค. 67	01.20 น.	67.7	94.6	63.3
21 ธ.ค. 67	22.25 น.	68.6	85.9	66.3	22 ธ.ค. 67	01.25 น.	67.6	79.3	62.2
21 ธ.ค. 67	22.30 น.	68.3	85.8	66.2	22 ธ.ค. 67	01.30 น.	68.1	84.4	66.4
21 ธ.ค. 67	22.35 น.	68.1	88.2	65.5	22 ธ.ค. 67	01.35 น.	67.3	81.9	64.6
21 ธ.ค. 67	22.40 น.	68.5	81.5	63.3	22 ธ.ค. 67	01.40 น.	67.0	77.7	64.9
21 ธ.ค. 67	22.45 น.	66.0	77.4	63.6	22 ธ.ค. 67	01.45 น.	66.2	73.1	64.6
21 ธ.ค. 67	22.50 น.	67.1	83.5	64.8	22 ธ.ค. 67	01.50 น.	64.8	74.6	63.8
21 ธ.ค. 67	22.55 น.	66.0	76.6	64.4	22 ธ.ค. 67	01.55 น.	65.6	83.8	63.5

ชื่อผู้ตรวจวัด/วิเคราะห์: บริษัท เฮอร์ แอนด์ เอ็นไวเทค จำกัด

ชื่อผู้บันทึก (ประจำสถานีตรวจวัด): นายวรุต สาน่งทราย และ นายภาสกร วัฒนทอง

ชื่อผู้ตรวจสอบ/ควบคุม: นายรุ่ง ฤทธิญาณ


(นายประสารณ์ เดียบแหลม)
ผู้จัดการทั่วไป


(นายรุ่ง ฤทธิญาณ)
กรรมการผู้จัดการ


ค่าระดับเสียงเฉลี่ย (dB(A))									
วันที่ตรวจ	เวลาตรวจ	Leq	Lmax	L90	วันที่ตรวจ	เวลาตรวจ	Leq	Lmax	L90
22 ธ.ค. 67	02.00 น.	68.4	90.0	64.5	22 ธ.ค. 67	05.00 น.	68.0	87.0	64.5
22 ธ.ค. 67	02.05 น.	69.7	89.8	65.5	22 ธ.ค. 67	05.05 น.	68.3	80.0	64.5
22 ธ.ค. 67	02.10 น.	69.0	80.6	65.4	22 ธ.ค. 67	05.10 น.	66.0	74.0	64.6
22 ธ.ค. 67	02.15 น.	68.5	82.6	65.4	22 ธ.ค. 67	05.15 น.	64.9	69.3	63.5
22 ธ.ค. 67	02.20 น.	68.2	82.7	65.4	22 ธ.ค. 67	05.20 น.	68.5	80.1	63.4
22 ธ.ค. 67	02.25 น.	67.4	75.8	65.2	22 ธ.ค. 67	05.25 น.	69.1	88.2	64.8
22 ธ.ค. 67	02.30 น.	68.1	84.9	64.6	22 ธ.ค. 67	05.30 น.	69.5	94.7	65.5
22 ธ.ค. 67	02.35 น.	68.4	96.9	64.4	22 ธ.ค. 67	05.35 น.	69.8	87.8	66.2
22 ธ.ค. 67	02.40 น.	68.4	80.6	65.8	22 ธ.ค. 67	05.40 น.	69.3	87.1	66.5
22 ธ.ค. 67	02.45 น.	68.2	91.4	65.6	22 ธ.ค. 67	05.45 น.	65.3	75.5	63.1
22 ธ.ค. 67	02.50 น.	68.3	86.1	64.7	22 ธ.ค. 67	05.50 น.	66.4	82.2	64.1
22 ธ.ค. 67	02.55 น.	67.7	87.9	64.0	22 ธ.ค. 67	05.55 น.	68.0	81.9	62.9
22 ธ.ค. 67	03.00 น.	66.5	88.9	61.2	22 ธ.ค. 67	06.00 น.	65.1	74.3	62.6
22 ธ.ค. 67	03.05 น.	68.4	82.9	62.2	22 ธ.ค. 67	06.05 น.	69.6	88.8	64.6
22 ธ.ค. 67	03.10 น.	67.9	88.0	62.5	22 ธ.ค. 67	06.10 น.	65.6	83.4	62.7
22 ธ.ค. 67	03.15 น.	63.7	78.2	62.3	22 ธ.ค. 67	06.15 น.	64.7	84.1	62.4
22 ธ.ค. 67	03.20 น.	63.2	76.1	61.9	22 ธ.ค. 67	06.20 น.	63.9	76.2	62.0
22 ธ.ค. 67	03.25 น.	63.0	70.4	61.8	22 ธ.ค. 67	06.25 น.	65.0	75.5	63.3
22 ธ.ค. 67	03.30 น.	64.1	88.4	61.3	22 ธ.ค. 67	06.30 น.	65.5	74.3	63.0
22 ธ.ค. 67	03.35 น.	66.4	75.1	64.5	22 ธ.ค. 67	06.35 น.	69.6	88.7	64.5
22 ธ.ค. 67	03.40 น.	65.4	69.1	64.2	22 ธ.ค. 67	06.40 น.	66.1	80.1	64.3
22 ธ.ค. 67	03.45 น.	65.9	78.5	63.6	22 ธ.ค. 67	06.45 น.	66.2	81.0	64.3
22 ธ.ค. 67	03.50 น.	64.4	74.7	62.9	22 ธ.ค. 67	06.50 น.	67.9	79.3	64.0
22 ธ.ค. 67	03.55 น.	64.1	71.2	62.8	22 ธ.ค. 67	06.55 น.	68.1	84.9	64.7
22 ธ.ค. 67	04.00 น.	64.2	67.6	63.0	22 ธ.ค. 67	07.00 น.	68.4	85.4	64.7
22 ธ.ค. 67	04.05 น.	65.0	77.7	62.9	22 ธ.ค. 67	07.05 น.	69.5	85.3	62.0
22 ธ.ค. 67	04.10 น.	64.9	75.1	62.6	22 ธ.ค. 67	07.10 น.	63.9	73.4	62.1
22 ธ.ค. 67	04.15 น.	63.9	66.9	62.6	22 ธ.ค. 67	07.15 น.	64.5	74.2	62.3
22 ธ.ค. 67	04.20 น.	63.8	72.1	62.4	22 ธ.ค. 67	07.20 น.	65.4	78.3	62.5
22 ธ.ค. 67	04.25 น.	68.3	88.4	65.6	22 ธ.ค. 67	07.25 น.	64.1	73.3	62.3
22 ธ.ค. 67	04.30 น.	68.2	86.3	65.2	22 ธ.ค. 67	07.30 น.	63.6	72.5	62.3
22 ธ.ค. 67	04.35 น.	67.9	85.2	64.2	22 ธ.ค. 67	07.35 น.	69.7	84.2	62.5
22 ธ.ค. 67	04.40 น.	67.8	82.3	64.1	22 ธ.ค. 67	07.40 น.	69.9	86.4	64.7
22 ธ.ค. 67	04.45 น.	68.6	84.4	66.7	22 ธ.ค. 67	07.45 น.	67.7	91.0	63.1
22 ธ.ค. 67	04.50 น.	67.5	72.9	66.4	22 ธ.ค. 67	07.50 น.	67.3	88.8	64.0
22 ธ.ค. 67	04.55 น.	69.1	73.5	67.5	22 ธ.ค. 67	07.55 น.	67.6	85.7	64.1

ชื่อผู้ตรวจวัด/วิเคราะห์: บริษัท เฮอร์ แอนด์ เอ็นไวเทค จำกัด

ชื่อผู้บันทึก (ประจำสถานีตรวจวัด): นายวรุต สานักทราย และ นายภาสกร หมอนทอง

ชื่อผู้ตรวจสอบ/ควบคุม: นายรุ่ง ฤทธิญาณ


(นายประสารณ์ เลียบแหลม)
ผู้จัดการทั่วไป


(นายรุ่ง ฤทธิญาณ)
กรรมการผู้จัดการ


ค่าระดับเสียงเฉลี่ย (dB(A))									
วันที่ตรวจ	เวลาตรวจ	Leq	Lmax	L90	วันที่ตรวจ	เวลาตรวจ	Leq	Lmax	L90
22 ธ.ค. 67	08.00 น.	68.5	97.6	64.9	22 ธ.ค. 67	11.00 น.	62.8	69.3	61.6
22 ธ.ค. 67	08.05 น.	68.2	84.9	65.7	22 ธ.ค. 67	11.05 น.	64.4	76.7	60.3
22 ธ.ค. 67	08.10 น.	66.3	81.8	64.0	22 ธ.ค. 67	11.10 น.	62.2	70.0	60.8
22 ธ.ค. 67	08.15 น.	67.1	85.0	62.7	22 ธ.ค. 67	11.15 น.	62.9	67.8	61.6
22 ธ.ค. 67	08.20 น.	64.0	77.3	62.1	22 ธ.ค. 67	11.20 น.	65.2	77.1	61.9
22 ธ.ค. 67	08.25 น.	63.5	72.6	61.9	22 ธ.ค. 67	11.25 น.	63.0	70.0	61.7
22 ธ.ค. 67	08.30 น.	64.4	81.0	62.1	22 ธ.ค. 67	11.30 น.	63.3	72.5	61.7
22 ธ.ค. 67	08.35 น.	66.8	86.2	63.0	22 ธ.ค. 67	11.35 น.	61.8	71.6	60.6
22 ธ.ค. 67	08.40 น.	67.3	82.9	63.4	22 ธ.ค. 67	11.40 น.	65.1	78.6	61.0
22 ธ.ค. 67	08.45 น.	65.9	77.5	62.7	22 ธ.ค. 67	11.45 น.	68.5	92.4	63.7
22 ธ.ค. 67	08.50 น.	68.2	82.1	62.5	22 ธ.ค. 67	11.50 น.	67.2	82.5	63.4
22 ธ.ค. 67	08.55 น.	66.4	81.4	63.1	22 ธ.ค. 67	11.55 น.	66.7	75.6	63.4
22 ธ.ค. 67	09.00 น.	66.1	79.4	63.2	22 ธ.ค. 67	12.00 น.	66.7	77.1	65.2
22 ธ.ค. 67	09.05 น.	64.6	77.4	62.9	22 ธ.ค. 67	12.05 น.	65.9	79.1	63.2
22 ธ.ค. 67	09.10 น.	64.1	71.7	62.6	22 ธ.ค. 67	12.10 น.	63.2	73.0	61.4
22 ธ.ค. 67	09.15 น.	63.3	83.0	62.7	22 ธ.ค. 67	12.15 น.	63.1	74.9	61.1
22 ธ.ค. 67	09.20 น.	67.8	94.1	65.2	22 ธ.ค. 67	12.20 น.	63.3	70.3	61.8
22 ธ.ค. 67	09.25 น.	68.8	86.7	66.5	22 ธ.ค. 67	12.25 น.	63.4	73.3	61.7
22 ธ.ค. 67	09.30 น.	68.2	93.5	66.9	22 ธ.ค. 67	12.30 น.	63.4	72.3	61.3
22 ธ.ค. 67	09.35 น.	68.4	89.6	66.2	22 ธ.ค. 67	12.35 น.	63.9	80.1	61.4
22 ธ.ค. 67	09.40 น.	68.0	75.9	66.4	22 ธ.ค. 67	12.40 น.	62.5	67.4	61.3
22 ธ.ค. 67	09.45 น.	67.8	82.3	65.2	22 ธ.ค. 67	12.45 น.	65.6	76.7	61.6
22 ธ.ค. 67	09.50 น.	66.3	81.1	63.6	22 ธ.ค. 67	12.50 น.	67.5	81.9	62.0
22 ธ.ค. 67	09.55 น.	67.7	88.6	63.4	22 ธ.ค. 67	12.55 น.	68.8	84.1	62.8
22 ธ.ค. 67	10.00 น.	68.6	84.9	63.8	22 ธ.ค. 67	13.00 น.	67.7	78.8	62.9
22 ธ.ค. 67	10.05 น.	68.7	82.8	63.9	22 ธ.ค. 67	13.05 น.	69.2	84.7	64.2
22 ธ.ค. 67	10.10 น.	68.4	92.5	62.8	22 ธ.ค. 67	13.10 น.	69.8	80.2	65.7
22 ธ.ค. 67	10.15 น.	68.7	91.0	62.1	22 ธ.ค. 67	13.15 น.	68.3	81.7	66.8
22 ธ.ค. 67	10.20 น.	66.9	85.8	62.0	22 ธ.ค. 67	13.20 น.	67.6	84.4	65.8
22 ธ.ค. 67	10.25 น.	69.4	87.0	63.4	22 ธ.ค. 67	13.25 น.	69.3	90.6	66.1
22 ธ.ค. 67	10.30 น.	68.5	85.0	63.7	22 ธ.ค. 67	13.30 น.	67.3	88.5	65.6
22 ธ.ค. 67	10.35 น.	67.7	85.9	63.0	22 ธ.ค. 67	13.35 น.	68.2	91.9	66.3
22 ธ.ค. 67	10.40 น.	64.9	82.9	62.0	22 ธ.ค. 67	13.40 น.	68.0	88.5	65.1
22 ธ.ค. 67	10.45 น.	65.3	76.8	62.8	22 ธ.ค. 67	13.45 น.	65.3	77.6	63.2
22 ธ.ค. 67	10.50 น.	64.8	78.6	62.1	22 ธ.ค. 67	13.50 น.	67.9	81.6	62.7
22 ธ.ค. 67	10.55 น.	63.4	69.9	60.8	22 ธ.ค. 67	13.55 น.	67.6	85.8	62.8

ชื่อผู้ตรวจวัด/วิเคราะห์: บริษัท เฮอร์ แอนด์ เอ็นไวเทค จำกัด

ชื่อผู้บันทึก (ประจำสถานีตรวจวัด): นายวรุต สานักทราย และ นายภาสกร หมอนทอง

ชื่อผู้ตรวจสอบ/ควบคุม: นายรุ่ง ฤทธิญาณ


(นายประสารณ์ เลียบแหลม)
ผู้จัดการทั่วไป


(นายรุ่ง ฤทธิญาณ)
กรรมการผู้จัดการ


ค่าระดับเสียงเฉลี่ย (dB(A))									
วันที่ตรวจ	เวลาตรวจ	Leq	Lmax	L90	วันที่ตรวจ	เวลาตรวจ	Leq	Lmax	L90
22 ธ.ค. 67	14.00 น.	64.6	74.6	62.4	22 ธ.ค. 67	17.00 น.	68.5	78.6	64.5
22 ธ.ค. 67	14.05 น.	69.2	84.5	62.1	22 ธ.ค. 67	17.05 น.	65.9	76.8	63.4
22 ธ.ค. 67	14.10 น.	68.4	82.8	63.8	22 ธ.ค. 67	17.10 น.	66.9	76.6	64.1
22 ธ.ค. 67	14.15 น.	68.0	78.8	64.5	22 ธ.ค. 67	17.15 น.	66.7	74.8	62.7
22 ธ.ค. 67	14.20 น.	65.8	73.4	63.3	22 ธ.ค. 67	17.20 น.	68.1	87.5	63.1
22 ธ.ค. 67	14.25 น.	65.9	75.6	63.0	22 ธ.ค. 67	17.25 น.	69.1	82.8	64.6
22 ธ.ค. 67	14.30 น.	64.8	72.6	63.3	22 ธ.ค. 67	17.30 น.	69.3	104.0	64.2
22 ธ.ค. 67	14.35 น.	69.6	83.9	64.8	22 ธ.ค. 67	17.35 น.	67.1	87.6	63.6
22 ธ.ค. 67	14.40 น.	67.5	78.2	63.7	22 ธ.ค. 67	17.40 น.	67.8	78.7	63.1
22 ธ.ค. 67	14.45 น.	69.1	84.4	63.0	22 ธ.ค. 67	17.45 น.	67.3	87.1	63.3
22 ธ.ค. 67	14.50 น.	67.6	85.4	63.5	22 ธ.ค. 67	17.50 น.	67.9	83.5	64.6
22 ธ.ค. 67	14.55 น.	67.3	83.1	63.3	22 ธ.ค. 67	17.55 น.	68.2	75.5	64.3
22 ธ.ค. 67	15.00 น.	62.9	74.7	60.8	22 ธ.ค. 67	18.00 น.	68.6	88.7	64.8
22 ธ.ค. 67	15.05 น.	62.8	70.4	61.4	22 ธ.ค. 67	18.05 น.	66.7	77.5	64.6
22 ธ.ค. 67	15.10 น.	62.2	67.1	61.0	22 ธ.ค. 67	18.10 น.	67.0	70.7	65.0
22 ธ.ค. 67	15.15 น.	68.9	87.6	61.6	22 ธ.ค. 67	18.15 น.	69.4	93.6	66.5
22 ธ.ค. 67	15.20 น.	69.2	99.1	62.1	22 ธ.ค. 67	18.20 น.	69.9	81.1	65.1
22 ธ.ค. 67	15.25 น.	68.5	81.3	62.8	22 ธ.ค. 67	18.25 น.	68.9	89.5	64.7
22 ธ.ค. 67	15.30 น.	68.3	83.0	63.5	22 ธ.ค. 67	18.30 น.	68.7	82.2	65.0
22 ธ.ค. 67	15.35 น.	69.9	85.2	63.0	22 ธ.ค. 67	18.35 น.	69.7	83.9	65.4
22 ธ.ค. 67	15.40 น.	64.8	76.8	61.5	22 ธ.ค. 67	18.40 น.	68.0	79.6	63.6
22 ธ.ค. 67	15.45 น.	64.8	76.5	61.5	22 ธ.ค. 67	18.45 น.	64.5	72.2	62.6
22 ธ.ค. 67	15.50 น.	63.8	76.6	61.2	22 ธ.ค. 67	18.50 น.	69.2	84.5	62.4
22 ธ.ค. 67	15.55 น.	65.9	77.4	61.4	22 ธ.ค. 67	18.55 น.	69.3	88.1	62.7
22 ธ.ค. 67	16.00 น.	69.0	83.8	63.9	22 ธ.ค. 67	19.00 น.	69.6	87.2	66.4
22 ธ.ค. 67	16.05 น.	68.6	81.8	64.2	22 ธ.ค. 67	19.05 น.	69.1	88.4	66.2
22 ธ.ค. 67	16.10 น.	69.5	84.1	65.6	22 ธ.ค. 67	19.10 น.	69.0	85.1	66.1
22 ธ.ค. 67	16.15 น.	67.2	80.6	63.2	22 ธ.ค. 67	19.15 น.	67.8	81.6	65.7
22 ธ.ค. 67	16.20 น.	68.7	84.8	63.9	22 ธ.ค. 67	19.20 น.	69.1	93.2	66.9
22 ธ.ค. 67	16.25 น.	68.0	80.6	63.4	22 ธ.ค. 67	19.25 น.	68.8	84.7	64.2
22 ธ.ค. 67	16.30 น.	66.7	83.9	62.4	22 ธ.ค. 67	19.30 น.	68.3	83.0	64.0
22 ธ.ค. 67	16.35 น.	66.9	75.4	63.7	22 ธ.ค. 67	19.35 น.	66.8	81.7	63.7
22 ธ.ค. 67	16.40 น.	68.8	86.8	62.7	22 ธ.ค. 67	19.40 น.	66.4	85.3	63.0
22 ธ.ค. 67	16.45 น.	67.6	83.4	62.8	22 ธ.ค. 67	19.45 น.	65.5	73.5	63.0
22 ธ.ค. 67	16.50 น.	68.3	91.5	62.6	22 ธ.ค. 67	19.50 น.	68.7	80.4	62.9
22 ธ.ค. 67	16.55 น.	68.1	77.1	64.2	22 ธ.ค. 67	19.55 น.	65.6	76.0	62.6

ชื่อผู้ตรวจวัด/วิเคราะห์: บริษัท เฮอร์ แอนด์ เอ็นไวเทค จำกัด

ชื่อผู้บันทึก (ประจำสถานีตรวจวัด): นายวราวุธ สาธกิจทราย และ นายภาสกร หมอนทอง

ชื่อผู้ตรวจสอบ/ควบคุม: นายรุ่ง ฤทธิญาณ


(นายประสาธน์ เจียบแหลม)
ผู้จัดการทั่วไป


(นายรุ่ง ฤทธิญาณ)
กรรมการผู้จัดการ


ค่าระดับเสียงเฉลี่ย (dB(A))									
วันที่ตรวจ	เวลาตรวจ	Leq	Lmax	L90	วันที่ตรวจ	เวลาตรวจ	Leq	Lmax	L90
22 ธ.ค. 67	20.00 น.	65.9	75.4	63.6	22 ธ.ค. 67	23.00 น.	69.0	81.0	62.9
22 ธ.ค. 67	20.05 น.	69.3	84.4	64.0	22 ธ.ค. 67	23.05 น.	63.9	80.8	61.9
22 ธ.ค. 67	20.10 น.	68.9	79.6	64.5	22 ธ.ค. 67	23.10 น.	64.4	83.5	62.4
22 ธ.ค. 67	20.15 น.	69.6	93.7	68.0	22 ธ.ค. 67	23.15 น.	65.6	75.6	63.4
22 ธ.ค. 67	20.20 น.	69.7	81.0	66.1	22 ธ.ค. 67	23.20 น.	65.3	70.2	63.8
22 ธ.ค. 67	20.25 น.	69.3	75.2	66.4	22 ธ.ค. 67	23.25 น.	66.0	76.4	63.9
22 ธ.ค. 67	20.30 น.	69.1	96.8	66.4	22 ธ.ค. 67	23.30 น.	64.7	77.2	63.5
22 ธ.ค. 67	20.35 น.	69.6	94.4	64.4	22 ธ.ค. 67	23.35 น.	68.4	80.3	64.3
22 ธ.ค. 67	20.40 น.	69.2	90.9	64.3	22 ธ.ค. 67	23.40 น.	69.1	91.6	64.6
22 ธ.ค. 67	20.45 น.	69.5	82.9	64.8	22 ธ.ค. 67	23.45 น.	67.1	85.1	62.9
22 ธ.ค. 67	20.50 น.	68.3	86.3	65.3	22 ธ.ค. 67	23.50 น.	69.2	90.9	64.7
22 ธ.ค. 67	20.55 น.	68.7	86.8	65.4	22 ธ.ค. 67	23.55 น.	68.8	87.4	64.0
22 ธ.ค. 67	21.00 น.	66.6	81.7	63.1	23 ธ.ค. 67	0.00 น.	68.9	86.6	64.1
22 ธ.ค. 67	21.05 น.	67.1	87.2	62.0	23 ธ.ค. 67	0.05 น.	66.8	81.9	62.5
22 ธ.ค. 67	21.10 น.	64.6	83.9	61.6	23 ธ.ค. 67	0.10 น.	67.9	84.0	62.7
22 ธ.ค. 67	21.15 น.	63.1	71.4	61.5	23 ธ.ค. 67	0.15 น.	67.2	82.2	62.7
22 ธ.ค. 67	21.20 น.	64.5	79.0	61.5	23 ธ.ค. 67	0.20 น.	66.1	82.9	61.6
22 ธ.ค. 67	21.25 น.	65.2	79.2	62.7	23 ธ.ค. 67	0.25 น.	64.8	76.6	61.4
22 ธ.ค. 67	21.30 น.	65.5	83.8	62.4	23 ธ.ค. 67	0.30 น.	68.9	81.8	61.8
22 ธ.ค. 67	21.35 น.	65.0	74.7	63.0	23 ธ.ค. 67	0.35 น.	63.5	81.8	61.9
22 ธ.ค. 67	21.40 น.	68.7	89.6	63.3	23 ธ.ค. 67	0.40 น.	63.4	82.4	61.8
22 ธ.ค. 67	21.45 น.	65.5	76.2	62.9	23 ธ.ค. 67	0.45 น.	64.2	79.7	61.8
22 ธ.ค. 67	21.50 น.	63.8	72.2	62.6	23 ธ.ค. 67	0.50 น.	64.5	82.4	62.6
22 ธ.ค. 67	21.55 น.	67.0	86.9	62.8	23 ธ.ค. 67	0.55 น.	67.3	83.3	62.8
22 ธ.ค. 67	22.00 น.	68.7	83.7	64.1	23 ธ.ค. 67	01.00 น.	64.5	72.1	63.0
22 ธ.ค. 67	22.05 น.	66.8	83.8	64.7	23 ธ.ค. 67	01.05 น.	64.5	72.8	63.2
22 ธ.ค. 67	22.10 น.	69.7	84.3	64.3	23 ธ.ค. 67	01.10 น.	63.6	68.1	62.4
22 ธ.ค. 67	22.15 น.	68.3	89.2	64.7	23 ธ.ค. 67	01.15 น.	63.6	69.8	61.9
22 ธ.ค. 67	22.20 น.	67.6	89.8	63.2	23 ธ.ค. 67	01.20 น.	63.6	80.8	61.7
22 ธ.ค. 67	22.25 น.	67.1	86.5	63.7	23 ธ.ค. 67	01.25 น.	68.2	82.7	62.3
22 ธ.ค. 67	22.30 น.	68.9	84.3	64.2	23 ธ.ค. 67	01.30 น.	67.1	85.8	64.3
22 ธ.ค. 67	22.35 น.	67.9	85.4	63.3	23 ธ.ค. 67	01.35 น.	67.5	84.3	63.5
22 ธ.ค. 67	22.40 น.	67.3	84.2	63.0	23 ธ.ค. 67	01.40 น.	67.7	82.3	63.5
22 ธ.ค. 67	22.45 น.	66.7	76.6	63.3	23 ธ.ค. 67	01.45 น.	68.3	88.0	64.5
22 ธ.ค. 67	22.50 น.	68.2	83.6	65.8	23 ธ.ค. 67	01.50 น.	67.6	83.2	62.9
22 ธ.ค. 67	22.55 น.	68.6	85.2	65.2	23 ธ.ค. 67	01.55 น.	69.0	91.0	64.0

ชื่อผู้ตรวจวัด/วิเคราะห์: บริษัท เฮอร์ แอนด์ เอ็นไวเทค จำกัด

ชื่อผู้บันทึก (ประจำสถานีตรวจวัด): นายวรุต สาน่งทราย และ นายภาสกร วัฒนทอง

ชื่อผู้ตรวจสอบ/ควบคุม: นายรุ่ง ฤทธิญาณ


(นายประสาน เียบบแหลม)
ผู้จัดการทั่วไป


กรรมการผู้จัดการ


ค่าระดับเสียงเฉลี่ย (dB(A))									
วันที่ตรวจ	เวลาตรวจ	Leq	Lmax	L90	วันที่ตรวจ	เวลาตรวจ	Leq	Lmax	L90
23 ธ.ค. 67	02.00 น.	68.4	83.8	63.9	23 ธ.ค. 67	05.00 น.	69.1	81.6	63.5
23 ธ.ค. 67	02.05 น.	68.2	89.7	63.0	23 ธ.ค. 67	05.05 น.	66.2	78.6	63.3
23 ธ.ค. 67	02.10 น.	68.0	90.3	63.0	23 ธ.ค. 67	05.10 น.	65.6	79.8	63.3
23 ธ.ค. 67	02.15 น.	64.9	80.1	62.8	23 ธ.ค. 67	05.15 น.	65.0	73.0	63.5
23 ธ.ค. 67	02.20 น.	64.3	69.0	62.7	23 ธ.ค. 67	05.20 น.	65.7	75.4	63.9
23 ธ.ค. 67	02.25 น.	66.6	87.4	62.6	23 ธ.ค. 67	05.25 น.	68.7	88.8	64.1
23 ธ.ค. 67	02.30 น.	64.0	69.6	62.4	23 ธ.ค. 67	05.30 น.	68.4	84.3	65.5
23 ธ.ค. 67	02.35 น.	62.9	66.7	61.7	23 ธ.ค. 67	05.35 น.	68.4	85.8	65.4
23 ธ.ค. 67	02.40 น.	62.9	68.4	61.7	23 ธ.ค. 67	05.40 น.	69.1	88.3	66.2
23 ธ.ค. 67	02.45 น.	63.2	67.6	62.0	23 ธ.ค. 67	05.45 น.	67.6	83.2	66.3
23 ธ.ค. 67	02.50 น.	66.2	77.3	61.9	23 ธ.ค. 67	05.50 น.	69.8	81.8	64.7
23 ธ.ค. 67	02.55 น.	67.2	87.5	62.8	23 ธ.ค. 67	05.55 น.	68.5	88.1	65.5
23 ธ.ค. 67	03.00 น.	67.0	86.1	62.4	23 ธ.ค. 67	06.00 น.	68.8	88.1	64.8
23 ธ.ค. 67	03.05 น.	68.9	74.4	65.7	23 ธ.ค. 67	06.05 น.	67.2	81.5	65.3
23 ธ.ค. 67	03.10 น.	67.7	84.6	62.6	23 ธ.ค. 67	06.10 น.	67.5	84.0	63.6
23 ธ.ค. 67	03.15 น.	62.9	70.5	61.7	23 ธ.ค. 67	06.15 น.	68.1	86.8	62.7
23 ธ.ค. 67	03.20 น.	64.1	83.4	61.9	23 ธ.ค. 67	06.20 น.	66.9	75.9	61.7
23 ธ.ค. 67	03.25 น.	69.9	78.1	64.9	23 ธ.ค. 67	06.25 น.	62.8	74.2	61.7
23 ธ.ค. 67	03.30 น.	68.1	78.6	64.0	23 ธ.ค. 67	06.30 น.	66.8	78.5	62.9
23 ธ.ค. 67	03.35 น.	67.6	83.2	64.6	23 ธ.ค. 67	06.35 น.	65.1	87.5	62.7
23 ธ.ค. 67	03.40 น.	67.0	85.4	64.8	23 ธ.ค. 67	06.40 น.	64.7	74.4	62.5
23 ธ.ค. 67	03.45 น.	65.9	71.4	64.5	23 ธ.ค. 67	06.45 น.	66.9	81.7	62.6
23 ธ.ค. 67	03.50 น.	69.1	85.3	64.8	23 ธ.ค. 67	06.50 น.	64.2	77.8	61.9
23 ธ.ค. 67	03.55 น.	68.3	87.2	66.4	23 ธ.ค. 67	06.55 น.	66.8	92.8	62.6
23 ธ.ค. 67	04.00 น.	69.5	87.9	67.4	23 ธ.ค. 67	07.00 น.	66.0	84.7	63.2
23 ธ.ค. 67	04.05 น.	68.7	85.4	68.4	23 ธ.ค. 67	07.05 น.	66.4	74.7	64.0
23 ธ.ค. 67	04.10 น.	69.6	80.2	68.3	23 ธ.ค. 67	07.10 น.	65.7	73.7	64.3
23 ธ.ค. 67	04.15 น.	69.5	79.3	66.9	23 ธ.ค. 67	07.15 น.	67.6	86.8	64.3
23 ธ.ค. 67	04.20 น.	68.4	89.6	65.4	23 ธ.ค. 67	07.20 น.	68.0	87.5	67.2
23 ธ.ค. 67	04.25 น.	68.3	76.7	64.3	23 ธ.ค. 67	07.25 น.	68.3	84.6	68.3
23 ธ.ค. 67	04.30 น.	68.6	82.0	64.9	23 ธ.ค. 67	07.30 น.	67.9	90.8	66.4
23 ธ.ค. 67	04.35 น.	67.7	74.1	65.9	23 ธ.ค. 67	07.35 น.	67.0	87.0	65.7
23 ธ.ค. 67	04.40 น.	67.9	74.5	66.3	23 ธ.ค. 67	07.40 น.	67.6	84.9	63.6
23 ธ.ค. 67	04.45 น.	68.1	75.1	66.4	23 ธ.ค. 67	07.45 น.	65.0	78.9	62.9
23 ธ.ค. 67	04.50 น.	69.2	87.7	65.2	23 ธ.ค. 67	07.50 น.	67.8	84.1	63.5
23 ธ.ค. 67	04.55 น.	68.3	88.0	65.5	23 ธ.ค. 67	07.55 น.	68.6	82.4	64.3

ชื่อผู้ตรวจวัด/วิเคราะห์: บริษัท เฮอร์ แอนด์ เอ็นไวเทค จำกัด

ชื่อผู้บันทึก (ประจำสถานีตรวจวัด): นายวรุต สานักทราย และ นายภาสกร หมอนทอง

ชื่อผู้ตรวจสอบ/ควบคุม: นายรุ่ง ฤทธิญาณ


(นายประสารณ์ เลียบแหลม)
ผู้จัดการทั่วไป


(นายรุ่ง ฤทธิญาณ)
กรรมการผู้จัดการ

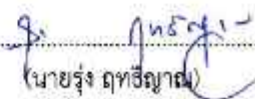
ค่าระดับเสียงเฉลี่ย (dB(A))									
วันที่ตรวจ	เวลาตรวจ	Leq	Lmax	L90	วันที่ตรวจ	เวลาตรวจ	Leq	Lmax	L90
23 ธ.ค. 67	08.00 น.	66.7	79.3	64.1	23 ธ.ค. 67	11.00 น.	69.9	87.5	65.9
23 ธ.ค. 67	08.05 น.	65.8	70.9	63.9	23 ธ.ค. 67	11.05 น.	68.3	89.7	66.9
23 ธ.ค. 67	08.10 น.	67.3	85.6	64.6	23 ธ.ค. 67	11.10 น.	67.2	85.9	64.4
23 ธ.ค. 67	08.15 น.	68.6	90.6	65.2	23 ธ.ค. 67	11.15 น.	68.9	82.9	64.4
23 ธ.ค. 67	08.20 น.	65.5	72.7	63.7	23 ธ.ค. 67	11.20 น.	66.7	81.4	63.2
23 ธ.ค. 67	08.25 น.	66.9	76.1	64.4	23 ธ.ค. 67	11.25 น.	65.5	77.3	63.1
23 ธ.ค. 67	08.30 น.	67.1	86.3	65.4	23 ธ.ค. 67	11.30 น.	64.6	72.6	61.9
23 ธ.ค. 67	08.35 น.	67.6	89.5	64.9	23 ธ.ค. 67	11.35 น.	64.8	77.5	61.7
23 ธ.ค. 67	08.40 น.	67.2	89.7	64.4	23 ธ.ค. 67	11.40 น.	66.3	85.6	63.4
23 ธ.ค. 67	08.45 น.	64.0	79.2	62.3	23 ธ.ค. 67	11.45 น.	64.2	74.1	62.4
23 ธ.ค. 67	08.50 น.	65.9	79.0	63.1	23 ธ.ค. 67	11.50 น.	65.4	81.1	63.2
23 ธ.ค. 67	08.55 น.	69.9	84.6	62.8	23 ธ.ค. 67	11.55 น.	67.3	87.6	63.1
23 ธ.ค. 67	09.00 น.	67.4	83.2	64.9	23 ธ.ค. 67	12.00 น.	67.1	84.4	63.3
23 ธ.ค. 67	09.05 น.	68.5	83.7	63.2	23 ธ.ค. 67	12.05 น.	65.9	82.2	62.8
23 ธ.ค. 67	09.10 น.	68.6	92.1	63.3	23 ธ.ค. 67	12.10 น.	65.4	79.1	62.6
23 ธ.ค. 67	09.15 น.	69.0	89.4	64.4	23 ธ.ค. 67	12.15 น.	67.1	87.7	63.5
23 ธ.ค. 67	09.20 น.	67.6	85.5	62.0	23 ธ.ค. 67	12.20 น.	67.4	85.8	63.8
23 ธ.ค. 67	09.25 น.	68.4	84.0	63.1	23 ธ.ค. 67	12.25 น.	65.6	75.8	62.6
23 ธ.ค. 67	09.30 น.	66.2	79.3	63.5	23 ธ.ค. 67	12.30 น.	67.7	82.2	64.8
23 ธ.ค. 67	09.35 น.	67.3	88.6	62.6	23 ธ.ค. 67	12.35 น.	67.3	83.0	64.9
23 ธ.ค. 67	09.40 น.	67.2	79.8	62.0	23 ธ.ค. 67	12.40 น.	68.0	80.3	64.3
23 ธ.ค. 67	09.45 น.	68.7	82.0	64.0	23 ธ.ค. 67	12.45 น.	68.3	88.5	62.4
23 ธ.ค. 67	09.50 น.	67.9	86.2	65.5	23 ธ.ค. 67	12.50 น.	67.2	81.2	63.2
23 ธ.ค. 67	09.55 น.	67.3	80.9	65.8	23 ธ.ค. 67	12.55 น.	68.2	82.4	65.1
23 ธ.ค. 67	10.00 น.	67.5	86.7	65.6	23 ธ.ค. 67	13.00 น.	69.3	88.3	66.3
23 ธ.ค. 67	10.05 น.	66.1	84.5	62.4	23 ธ.ค. 67	13.05 น.	66.2	80.0	63.7
23 ธ.ค. 67	10.10 น.	66.4	89.9	62.8	23 ธ.ค. 67	13.10 น.	68.3	92.1	65.2
23 ธ.ค. 67	10.15 น.	64.2	72.8	62.6	23 ธ.ค. 67	13.15 น.	66.2	77.3	64.0
23 ธ.ค. 67	10.20 น.	64.4	81.8	62.4	23 ธ.ค. 67	13.20 น.	64.6	76.3	62.9
23 ธ.ค. 67	10.25 น.	65.2	73.5	63.0	23 ธ.ค. 67	13.25 น.	67.3	82.8	64.5
23 ธ.ค. 67	10.30 น.	66.5	73.0	63.4	23 ธ.ค. 67	13.30 น.	65.8	80.6	64.3
23 ธ.ค. 67	10.35 น.	69.2	83.9	65.7	23 ธ.ค. 67	13.35 น.	65.0	79.2	63.1
23 ธ.ค. 67	10.40 น.	68.6	89.9	65.4	23 ธ.ค. 67	13.40 น.	65.0	80.0	62.7
23 ธ.ค. 67	10.45 น.	69.3	83.2	63.8	23 ธ.ค. 67	13.45 น.	66.2	76.2	63.1
23 ธ.ค. 67	10.50 น.	68.4	88.3	65.2	23 ธ.ค. 67	13.50 น.	68.2	85.4	63.9
23 ธ.ค. 67	10.55 น.	68.0	81.5	64.6	23 ธ.ค. 67	13.55 น.	69.4	93.1	63.9

ชื่อผู้ตรวจวัด/วิเคราะห์: บริษัท เฮลท์ แอนด์ เอ็นไวเทค จำกัด

ชื่อผู้บันทึก (ประจำสถานีตรวจวัด): นายวราวุธ สานักทราย และ นายภาสกร หมอนทอง

ชื่อผู้ตรวจสอบ/ควบคุม: นายรุ่ง ฤทธิญาณ


(นายประสาธน์ เลียบแหลม)
ผู้จัดการทั่วไป


(นายรุ่ง ฤทธิญาณ)
กรรมการผู้จัดการ


ค่าระดับเสียงเฉลี่ย (dB(A))									
วันที่ตรวจ	เวลาตรวจ	Leq	Lmax	L90	วันที่ตรวจ	เวลาตรวจ	Leq	Lmax	L90
23 ธ.ค. 67	14.00 น.	68.4	90.5	66.2	23 ธ.ค. 67	17.00 น.	67.8	87.8	66.2
23 ธ.ค. 67	14.05 น.	68.1	87.6	65.9	23 ธ.ค. 67	17.05 น.	69.2	103.5	66.0
23 ธ.ค. 67	14.10 น.	68.3	79.8	65.4	23 ธ.ค. 67	17.10 น.	68.0	87.1	62.7
23 ธ.ค. 67	14.15 น.	68.1	85.8	66.1	23 ธ.ค. 67	17.15 น.	67.4	85.0	63.0
23 ธ.ค. 67	14.20 น.	68.3	87.4	64.1	23 ธ.ค. 67	17.20 น.	67.9	89.7	63.5
23 ธ.ค. 67	14.25 น.	67.7	86.4	64.1	23 ธ.ค. 67	17.25 น.	67.1	84.7	63.6
23 ธ.ค. 67	14.30 น.	66.7	70.5	65.9	23 ธ.ค. 67	17.30 น.	68.3	88.7	65.5
23 ธ.ค. 67	14.35 น.	68.7	83.1	66.1	23 ธ.ค. 67	17.35 น.	68.6	88.0	65.6
23 ธ.ค. 67	14.40 น.	68.9	84.7	63.9	23 ธ.ค. 67	17.40 น.	68.9	88.2	66.1
23 ธ.ค. 67	14.45 น.	67.5	79.9	65.2	23 ธ.ค. 67	17.45 น.	69.4	88.1	66.2
23 ธ.ค. 67	14.50 น.	68.2	85.1	63.2	23 ธ.ค. 67	17.50 น.	65.3	70.5	63.3
23 ธ.ค. 67	14.55 น.	68.1	85.2	63.0	23 ธ.ค. 67	17.55 น.	66.0	83.2	62.0
23 ธ.ค. 67	15.00 น.	65.7	77.6	63.4	23 ธ.ค. 67	18.00 น.	67.0	83.0	64.0
23 ธ.ค. 67	15.05 น.	68.3	86.5	62.7	23 ธ.ค. 67	18.05 น.	65.0	75.9	62.9
23 ธ.ค. 67	15.10 น.	67.4	80.5	63.1	23 ธ.ค. 67	18.10 น.	65.3	76.5	62.6
23 ธ.ค. 67	15.15 น.	68.1	90.4	64.0	23 ธ.ค. 67	18.15 น.	65.2	82.5	63.0
23 ธ.ค. 67	15.20 น.	69.2	84.9	63.8	23 ธ.ค. 67	18.20 น.	64.2	82.7	62.8
23 ธ.ค. 67	15.25 น.	68.6	87.5	63.1	23 ธ.ค. 67	18.25 น.	66.7	82.3	62.8
23 ธ.ค. 67	15.30 น.	67.8	83.9	63.4	23 ธ.ค. 67	18.30 น.	68.2	79.7	64.0
23 ธ.ค. 67	15.35 น.	67.2	95.3	62.9	23 ธ.ค. 67	18.35 น.	65.9	77.6	63.3
23 ธ.ค. 67	15.40 น.	68.0	90.6	63.6	23 ธ.ค. 67	18.40 น.	68.3	91.3	63.4
23 ธ.ค. 67	15.45 น.	69.2	87.0	64.7	23 ธ.ค. 67	18.45 น.	68.6	84.8	65.9
23 ธ.ค. 67	15.50 น.	68.1	84.5	63.9	23 ธ.ค. 67	18.50 น.	67.5	87.4	62.7
23 ธ.ค. 67	15.55 น.	68.6	84.0	66.4	23 ธ.ค. 67	18.55 น.	69.3	83.8	62.7
23 ธ.ค. 67	16.00 น.	69.2	84.3	66.8	23 ธ.ค. 67	19.00 น.	64.2	73.2	62.4
23 ธ.ค. 67	16.05 น.	67.1	83.2	65.2	23 ธ.ค. 67	19.05 น.	64.8	75.5	63.0
23 ธ.ค. 67	16.10 น.	67.6	82.1	65.1	23 ธ.ค. 67	19.10 น.	64.5	79.1	62.6
23 ธ.ค. 67	16.15 น.	69.5	76.4	66.3	23 ธ.ค. 67	19.15 น.	65.2	75.5	62.5
23 ธ.ค. 67	16.20 น.	69.4	75.7	63.8	23 ธ.ค. 67	19.20 น.	65.3	79.0	62.7
23 ธ.ค. 67	16.25 น.	67.3	86.5	63.5	23 ธ.ค. 67	19.25 น.	68.3	89.3	63.2
23 ธ.ค. 67	16.30 น.	65.5	75.0	62.6	23 ธ.ค. 67	19.30 น.	68.8	91.8	62.3
23 ธ.ค. 67	16.35 น.	64.6	80.4	62.2	23 ธ.ค. 67	19.35 น.	64.9	79.7	62.5
23 ธ.ค. 67	16.40 น.	65.4	81.2	63.7	23 ธ.ค. 67	19.40 น.	64.1	77.8	62.4
23 ธ.ค. 67	16.45 น.	64.9	73.5	63.3	23 ธ.ค. 67	19.45 น.	67.3	87.5	63.0
23 ธ.ค. 67	16.50 น.	66.9	79.2	63.0	23 ธ.ค. 67	19.50 น.	65.8	80.3	63.2
23 ธ.ค. 67	16.55 น.	67.3	85.2	63.9	23 ธ.ค. 67	19.55 น.	67.5	88.1	64.0

ชื่อผู้ตรวจวัด/วิเคราะห์: บริษัท เฮอร์ แอนด์ เอ็นไวเทค จำกัด

ชื่อผู้บันทึก (ประจำสถานีตรวจวัด): นายวราวุธ สานักงุฑราย และ นายภาสกร หมอนทอง

ชื่อผู้ตรวจสอบ/ควบคุม: นายรุ่ง ฤทธิญาณ


(นายประสารณ์ เลียบแหลม)
ผู้จัดการทั่วไป


(นายรุ่ง ฤทธิญาณ)
กรรมการผู้จัดการ


ค่าระดับเสียงเฉลี่ย (dB(A))									
วันที่ตรวจ	เวลาตรวจ	Leq	Lmax	L90	วันที่ตรวจ	เวลาตรวจ	Leq	Lmax	L90
23 ธ.ค. 67	20.00 น.	69.4	90.5	66.2	23 ธ.ค. 67	23.00 น.	65.7	72.0	63.4
23 ธ.ค. 67	20.05 น.	68.9	93.0	65.8	23 ธ.ค. 67	23.05 น.	68.0	86.7	65.2
23 ธ.ค. 67	20.10 น.	68.6	91.4	65.3	23 ธ.ค. 67	23.10 น.	66.3	76.2	63.1
23 ธ.ค. 67	20.15 น.	67.8	84.9	64.8	23 ธ.ค. 67	23.15 น.	64.5	70.4	62.8
23 ธ.ค. 67	20.20 น.	65.3	83.6	63.3	23 ธ.ค. 67	23.20 น.	64.4	70.2	63.2
23 ธ.ค. 67	20.25 น.	67.7	78.7	64.2	23 ธ.ค. 67	23.25 น.	64.6	71.3	63.0
23 ธ.ค. 67	20.30 น.	68.0	87.9	65.8	23 ธ.ค. 67	23.30 น.	68.1	82.7	63.1
23 ธ.ค. 67	20.35 น.	68.3	78.7	65.0	23 ธ.ค. 67	23.35 น.	68.2	74.2	65.7
23 ธ.ค. 67	20.40 น.	68.2	87.6	65.4	23 ธ.ค. 67	23.40 น.	67.4	75.3	65.7
23 ธ.ค. 67	20.45 น.	67.7	85.4	64.8	23 ธ.ค. 67	23.45 น.	67.6	84.2	67.1
23 ธ.ค. 67	20.50 น.	68.6	81.6	65.4	23 ธ.ค. 67	23.50 น.	68.3	82.7	67.0
23 ธ.ค. 67	20.55 น.	69.1	83.4	64.2	23 ธ.ค. 67	23.55 น.	68.5	87.0	66.1
23 ธ.ค. 67	21.00 น.	64.9	72.2	63.1	24 ธ.ค. 67	0.00 น.	68.4	88.0	67.4
23 ธ.ค. 67	21.05 น.	65.2	82.5	62.7	24 ธ.ค. 67	0.05 น.	68.1	86.3	64.1
23 ธ.ค. 67	21.10 น.	65.6	76.3	62.6	24 ธ.ค. 67	0.10 น.	67.0	81.8	62.6
23 ธ.ค. 67	21.15 น.	66.8	86.8	63.3	24 ธ.ค. 67	0.15 น.	64.5	73.6	62.5
23 ธ.ค. 67	21.20 น.	69.9	83.7	65.3	24 ธ.ค. 67	0.20 น.	63.4	73.5	62.2
23 ธ.ค. 67	21.25 น.	68.1	82.8	66.9	24 ธ.ค. 67	0.25 น.	63.5	70.9	61.8
23 ธ.ค. 67	21.30 น.	69.6	86.8	67.8	24 ธ.ค. 67	0.30 น.	63.7	72.2	61.9
23 ธ.ค. 67	21.35 น.	68.7	88.3	65.4	24 ธ.ค. 67	0.35 น.	63.3	68.3	61.9
23 ธ.ค. 67	21.40 น.	69.0	87.6	61.9	24 ธ.ค. 67	0.40 น.	64.7	74.8	62.1
23 ธ.ค. 67	21.45 น.	68.7	87.1	62.4	24 ธ.ค. 67	0.45 น.	63.8	71.4	62.2
23 ธ.ค. 67	21.50 น.	68.4	83.0	63.5	24 ธ.ค. 67	0.50 น.	64.8	72.1	62.7
23 ธ.ค. 67	21.55 น.	68.7	88.3	64.7	24 ธ.ค. 67	0.55 น.	67.4	87.5	63.4
23 ธ.ค. 67	22.00 น.	68.5	82.0	64.8	24 ธ.ค. 67	01.00 น.	67.1	77.0	63.2
23 ธ.ค. 67	22.05 น.	67.6	77.0	65.8	24 ธ.ค. 67	01.05 น.	63.0	70.0	61.6
23 ธ.ค. 67	22.10 น.	66.6	75.3	63.3	24 ธ.ค. 67	01.10 น.	63.4	74.9	61.8
23 ธ.ค. 67	22.15 น.	64.6	75.2	62.7	24 ธ.ค. 67	01.15 น.	62.5	65.8	61.5
23 ธ.ค. 67	22.20 น.	62.9	70.9	61.2	24 ธ.ค. 67	01.20 น.	68.1	82.1	61.9
23 ธ.ค. 67	22.25 น.	68.6	82.3	61.8	24 ธ.ค. 67	01.25 น.	67.3	87.3	64.8
23 ธ.ค. 67	22.30 น.	68.3	83.1	64.8	24 ธ.ค. 67	01.30 น.	67.2	87.1	63.3
23 ธ.ค. 67	22.35 น.	68.1	85.7	62.6	24 ธ.ค. 67	01.35 น.	65.4	76.4	62.8
23 ธ.ค. 67	22.40 น.	67.7	88.3	62.7	24 ธ.ค. 67	01.40 น.	65.4	73.5	62.9
23 ธ.ค. 67	22.45 น.	68.2	82.4	61.1	24 ธ.ค. 67	01.45 น.	66.5	79.8	64.1
23 ธ.ค. 67	22.50 น.	64.8	75.8	62.6	24 ธ.ค. 67	01.50 น.	68.3	87.2	63.5
23 ธ.ค. 67	22.55 น.	67.0	84.6	63.7	24 ธ.ค. 67	01.55 น.	68.1	82.6	62.0

ชื่อผู้ตรวจวัด/วิเคราะห์: บริษัท เฮอร์ แอนด์ เอ็นไวเทค จำกัด

ชื่อผู้บันทึก (ประจำสถานีตรวจวัด): นายวรุต สาน่งทราย และ นายภาสกร วัฒนทอง

ชื่อผู้ตรวจสอบ/ควบคุม: นายรุ่ง ฤทธิญาณ


(นายประสาน เียบบแหลม)
ผู้จัดการทั่วไป


กรรมการผู้จัดการ


ค่าระดับเสียงเฉลี่ย (dB(A))									
วันที่ตรวจ	เวลาตรวจ	Leq	Lmax	L90	วันที่ตรวจ	เวลาตรวจ	Leq	Lmax	L90
24 ธ.ค. 67	02.00 น.	68.2	92.1	62.7	24 ธ.ค. 67	05.00 น.	68.6	90.5	64.2
24 ธ.ค. 67	02.05 น.	67.4	90.8	62.4	24 ธ.ค. 67	05.05 น.	69.6	81.7	63.5
24 ธ.ค. 67	02.10 น.	64.2	84.4	62.0	24 ธ.ค. 67	05.10 น.	65.5	74.3	63.8
24 ธ.ค. 67	02.15 น.	65.1	81.8	62.3	24 ธ.ค. 67	05.15 น.	66.2	80.0	64.7
24 ธ.ค. 67	02.20 น.	64.7	73.5	63.4	24 ธ.ค. 67	05.20 น.	66.1	91.3	62.2
24 ธ.ค. 67	02.25 น.	64.0	67.2	62.7	24 ธ.ค. 67	05.25 น.	68.5	83.6	62.8
24 ธ.ค. 67	02.30 น.	66.0	81.8	63.6	24 ธ.ค. 67	05.30 น.	63.8	82.3	62.5
24 ธ.ค. 67	02.35 น.	65.0	70.3	63.6	24 ธ.ค. 67	05.35 น.	64.6	75.1	62.5
24 ธ.ค. 67	02.40 น.	64.1	76.8	62.4	24 ธ.ค. 67	05.40 น.	64.5	75.2	62.4
24 ธ.ค. 67	02.45 น.	68.6	87.6	62.8	24 ธ.ค. 67	05.45 น.	68.6	84.3	62.5
24 ธ.ค. 67	02.50 น.	65.7	79.1	62.1	24 ธ.ค. 67	05.50 น.	64.8	74.6	62.1
24 ธ.ค. 67	02.55 น.	67.7	84.5	63.7	24 ธ.ค. 67	05.55 น.	67.4	79.5	62.6
24 ธ.ค. 67	03.00 น.	68.1	85.1	64.0	24 ธ.ค. 67	06.00 น.	68.3	85.4	65.4
24 ธ.ค. 67	03.05 น.	66.3	81.5	62.0	24 ธ.ค. 67	06.05 น.	68.4	85.4	65.8
24 ธ.ค. 67	03.10 น.	67.7	87.1	63.7	24 ธ.ค. 67	06.10 น.	69.0	87.3	65.3
24 ธ.ค. 67	03.15 น.	67.6	88.5	65.7	24 ธ.ค. 67	06.15 น.	68.3	89.1	66.3
24 ธ.ค. 67	03.20 น.	67.7	82.4	67.6	24 ธ.ค. 67	06.20 น.	69.4	85.5	66.2
24 ธ.ค. 67	03.25 น.	67.3	80.9	66.9	24 ธ.ค. 67	06.25 น.	69.0	89.4	66.3
24 ธ.ค. 67	03.30 น.	67.5	86.6	65.3	24 ธ.ค. 67	06.30 น.	68.4	87.0	66.5
24 ธ.ค. 67	03.35 น.	68.5	80.5	65.5	24 ธ.ค. 67	06.35 น.	68.8	91.6	63.8
24 ธ.ค. 67	03.40 น.	69.4	86.8	65.0	24 ธ.ค. 67	06.40 น.	68.6	84.8	62.5
24 ธ.ค. 67	03.45 น.	68.6	90.1	62.5	24 ธ.ค. 67	06.45 น.	65.2	71.5	63.2
24 ธ.ค. 67	03.50 น.	64.3	82.7	62.1	24 ธ.ค. 67	06.50 น.	65.8	75.2	63.8
24 ธ.ค. 67	03.55 น.	65.7	79.0	61.7	24 ธ.ค. 67	06.55 น.	65.7	86.1	63.4
24 ธ.ค. 67	04.00 น.	68.0	84.1	63.0	24 ธ.ค. 67	07.00 น.	68.0	84.5	64.9
24 ธ.ค. 67	04.05 น.	68.1	85.9	65.3	24 ธ.ค. 67	07.05 น.	69.0	90.5	65.5
24 ธ.ค. 67	04.10 น.	67.4	82.8	65.0	24 ธ.ค. 67	07.10 น.	69.1	81.2	65.1
24 ธ.ค. 67	04.15 น.	68.2	83.5	64.9	24 ธ.ค. 67	07.15 น.	68.2	84.0	64.5
24 ธ.ค. 67	04.20 น.	68.2	85.1	66.8	24 ธ.ค. 67	07.20 น.	68.9	86.4	66.3
24 ธ.ค. 67	04.25 น.	69.1	81.6	67.1	24 ธ.ค. 67	07.25 น.	68.7	86.1	66.5
24 ธ.ค. 67	04.30 น.	68.3	80.4	66.6	24 ธ.ค. 67	07.30 น.	67.9	90.0	63.4
24 ธ.ค. 67	04.35 น.	68.4	91.7	66.1	24 ธ.ค. 67	07.35 น.	67.7	90.1	62.6
24 ธ.ค. 67	04.40 น.	69.4	86.7	65.1	24 ธ.ค. 67	07.40 น.	65.3	74.0	62.5
24 ธ.ค. 67	04.45 น.	68.6	81.7	64.3	24 ธ.ค. 67	07.45 น.	63.5	74.9	61.1
24 ธ.ค. 67	04.50 น.	69.4	84.1	64.5	24 ธ.ค. 67	07.50 น.	64.9	77.7	62.6
24 ธ.ค. 67	04.55 น.	69.1	95.3	66.0	24 ธ.ค. 67	07.55 น.	67.3	86.2	63.1

ชื่อผู้ตรวจวัด/วิเคราะห์: บริษัท เฮอร์ แอนด์ เอ็นไวเทค จำกัด

ชื่อผู้บันทึก (ประจำสถานีตรวจวัด): นายวรุต สานักทราย และ นายภาสกร หมอนทอง

ชื่อผู้ตรวจสอบ/ควบคุม: นายรุ่ง ฤทธิญาณ


(นายประสารณ์ เลียบแหลม)
ผู้จัดการทั่วไป


(นายรุ่ง ฤทธิญาณ)
กรรมการผู้จัดการ


ค่าระดับเสียงเฉลี่ย (dB(A))									
วันที่ตรวจ	เวลาตรวจ	Leq	Lmax	L90	วันที่ตรวจ	เวลาตรวจ	Leq	Lmax	L90
24 ธ.ค. 67	08.00 น.	64.5	73.2	62.8	24 ธ.ค. 67	11.00 น.	68.8	84.9	62.3
24 ธ.ค. 67	08.05 น.	68.1	90.7	63.4	24 ธ.ค. 67	11.05 น.	63.7	74.6	61.9
24 ธ.ค. 67	08.10 น.	68.3	77.2	66.2	24 ธ.ค. 67	11.10 น.	65.9	85.6	62.5
24 ธ.ค. 67	08.15 น.	67.4	90.0	64.7	24 ธ.ค. 67	11.15 น.	66.9	86.2	63.5
24 ธ.ค. 67	08.20 น.	67.7	86.9	64.1	24 ธ.ค. 67	11.20 น.	68.2	83.1	63.4
24 ธ.ค. 67	08.25 น.	67.8	88.2	64.8	24 ธ.ค. 67	11.25 น.	66.7	86.9	64.0
24 ธ.ค. 67	08.30 น.	67.0	84.4	66.2	24 ธ.ค. 67	11.30 น.	66.6	74.8	63.9
24 ธ.ค. 67	08.35 น.	67.1	85.0	64.2	24 ธ.ค. 67	11.35 น.	65.4	82.9	63.2
24 ธ.ค. 67	08.40 น.	68.0	90.8	62.1	24 ธ.ค. 67	11.40 น.	68.0	81.5	63.9
24 ธ.ค. 67	08.45 น.	63.4	77.6	61.4	24 ธ.ค. 67	11.45 น.	65.7	73.2	63.3
24 ธ.ค. 67	08.50 น.	68.7	83.5	61.1	24 ธ.ค. 67	11.50 น.	64.9	76.3	62.0
24 ธ.ค. 67	08.55 น.	67.5	84.1	64.6	24 ธ.ค. 67	11.55 น.	64.7	81.1	61.8
24 ธ.ค. 67	09.00 น.	65.4	79.8	62.5	24 ธ.ค. 67	12.00 น.	65.9	86.6	62.1
24 ธ.ค. 67	09.05 น.	63.6	69.5	61.5	24 ธ.ค. 67	12.05 น.	67.1	90.4	63.0
24 ธ.ค. 67	09.10 น.	64.4	70.8	63.5	24 ธ.ค. 67	12.10 น.	68.3	83.1	62.3
24 ธ.ค. 67	09.15 น.	64.9	76.9	63.7	24 ธ.ค. 67	12.15 น.	67.6	81.3	64.0
24 ธ.ค. 67	09.20 น.	64.9	81.3	63.4	24 ธ.ค. 67	12.20 น.	69.3	88.1	64.4
24 ธ.ค. 67	09.25 น.	64.3	74.1	62.5	24 ธ.ค. 67	12.25 น.	68.7	86.8	65.9
24 ธ.ค. 67	09.30 น.	66.5	81.9	64.0	24 ธ.ค. 67	12.30 น.	68.3	84.2	66.0
24 ธ.ค. 67	09.35 น.	66.7	77.1	65.7	24 ธ.ค. 67	12.35 น.	69.4	78.2	64.9
24 ธ.ค. 67	09.40 น.	68.1	87.4	66.5	24 ธ.ค. 67	12.40 น.	66.2	77.2	62.9
24 ธ.ค. 67	09.45 น.	68.0	93.4	67.1	24 ธ.ค. 67	12.45 น.	68.0	82.0	64.2
24 ธ.ค. 67	09.50 น.	67.7	78.4	65.6	24 ธ.ค. 67	12.50 น.	66.2	71.9	63.6
24 ธ.ค. 67	09.55 น.	69.1	91.9	68.7	24 ธ.ค. 67	12.55 น.	64.9	71.8	61.9
24 ธ.ค. 67	10.00 น.	68.0	91.3	64.9	24 ธ.ค. 67	13.00 น.	63.9	73.0	61.7
24 ธ.ค. 67	10.05 น.	68.2	86.5	62.3	24 ธ.ค. 67	13.05 น.	66.2	82.8	62.7
24 ธ.ค. 67	10.10 น.	67.9	83.9	62.4	24 ธ.ค. 67	13.10 น.	65.8	76.8	62.1
24 ธ.ค. 67	10.15 น.	67.6	82.6	64.2	24 ธ.ค. 67	13.15 น.	69.3	88.0	65.2
24 ธ.ค. 67	10.20 น.	68.7	85.3	63.4	24 ธ.ค. 67	13.20 น.	65.5	74.2	62.9
24 ธ.ค. 67	10.25 น.	66.9	80.4	61.7	24 ธ.ค. 67	13.25 น.	69.2	80.8	64.1
24 ธ.ค. 67	10.30 น.	66.0	80.4	62.0	24 ธ.ค. 67	13.30 น.	69.3	82.5	65.0
24 ธ.ค. 67	10.35 น.	65.3	76.1	62.5	24 ธ.ค. 67	13.35 น.	69.1	80.4	64.8
24 ธ.ค. 67	10.40 น.	66.9	84.3	62.6	24 ธ.ค. 67	13.40 น.	69.3	77.6	64.7
24 ธ.ค. 67	10.45 น.	65.6	87.8	62.6	24 ธ.ค. 67	13.45 น.	69.2	87.0	65.2
24 ธ.ค. 67	10.50 น.	64.0	71.4	62.1	24 ธ.ค. 67	13.50 น.	68.5	74.8	65.1
24 ธ.ค. 67	10.55 น.	67.3	87.4	62.9	24 ธ.ค. 67	13.55 น.	68.9	81.2	65.4

ชื่อผู้ตรวจวัด/วิเคราะห์: บริษัท เฮอร์ แอนด์ เอ็นไวเทค จำกัด

ชื่อผู้บันทึก (ประจำสถานีตรวจวัด): นายวรุต สานักทราย และ นายภาสกร หมอนทอง

ชื่อผู้ตรวจสอบ/ควบคุม: นายรุ่ง ฤทธิญาณ


(นายประสารณ์ เลียบแหลม)
ผู้จัดการทั่วไป


(นายรุ่ง ฤทธิญาณ)
กรรมการผู้จัดการ


ค่าระดับเสียงเฉลี่ย (dB(A))									
วันที่ตรวจ	เวลาตรวจ	Leq	Lmax	L90	วันที่ตรวจ	เวลาตรวจ	Leq	Lmax	L90
24 ธ.ค. 67	14.00 น.	67.6	75.0	63.3	24 ธ.ค. 67	17.00 น.	68.3	88.6	64.1
24 ธ.ค. 67	14.05 น.	67.8	80.5	63.2	24 ธ.ค. 67	17.05 น.	67.8	89.6	63.8
24 ธ.ค. 67	14.10 น.	68.6	79.0	63.1	24 ธ.ค. 67	17.10 น.	67.8	87.0	63.4
24 ธ.ค. 67	14.15 น.	68.4	77.1	63.0	24 ธ.ค. 67	17.15 น.	66.5	78.6	62.1
24 ธ.ค. 67	14.20 น.	67.8	78.3	63.1	24 ธ.ค. 67	17.20 น.	67.9	80.0	62.1
24 ธ.ค. 67	14.25 น.	68.4	77.2	64.0	24 ธ.ค. 67	17.25 น.	69.4	87.9	62.6
24 ธ.ค. 67	14.30 น.	68.3	85.5	63.7	24 ธ.ค. 67	17.30 น.	68.1	87.5	64.5
24 ธ.ค. 67	14.35 น.	69.2	92.6	65.0	24 ธ.ค. 67	17.35 น.	67.2	85.7	63.3
24 ธ.ค. 67	14.40 น.	69.4	85.4	66.2	24 ธ.ค. 67	17.40 น.	69.3	89.7	66.4
24 ธ.ค. 67	14.45 น.	69.7	81.4	64.5	24 ธ.ค. 67	17.45 น.	68.7	82.1	66.2
24 ธ.ค. 67	14.50 น.	68.4	87.9	64.7	24 ธ.ค. 67	17.50 น.	68.6	84.4	66.4
24 ธ.ค. 67	14.55 น.	69.1	92.1	64.3	24 ธ.ค. 67	17.55 น.	68.3	83.0	64.9
24 ธ.ค. 67	15.00 น.	68.1	83.8	63.2	24 ธ.ค. 67	18.00 น.	68.7	84.6	64.8
24 ธ.ค. 67	15.05 น.	65.3	76.6	62.7	24 ธ.ค. 67	18.05 น.	68.1	88.3	62.5
24 ธ.ค. 67	15.10 น.	64.4	74.5	62.3	24 ธ.ค. 67	18.10 น.	67.9	84.2	62.6
24 ธ.ค. 67	15.15 น.	64.7	72.0	62.1	24 ธ.ค. 67	18.15 น.	67.2	79.8	64.0
24 ธ.ค. 67	15.20 น.	69.3	86.4	66.2	24 ธ.ค. 67	18.20 น.	69.2	75.4	65.5
24 ธ.ค. 67	15.25 น.	66.7	88.0	62.9	24 ธ.ค. 67	18.25 น.	68.4	77.0	63.6
24 ธ.ค. 67	15.30 น.	66.1	80.9	62.5	24 ธ.ค. 67	18.30 น.	67.6	86.9	62.1
24 ธ.ค. 67	15.35 น.	68.4	87.8	62.4	24 ธ.ค. 67	18.35 น.	63.5	73.0	61.4
24 ธ.ค. 67	15.40 น.	68.1	80.8	62.5	24 ธ.ค. 67	18.40 น.	66.6	80.2	62.8
24 ธ.ค. 67	15.45 น.	69.5	83.3	62.7	24 ธ.ค. 67	18.45 น.	63.3	79.5	61.7
24 ธ.ค. 67	15.50 น.	66.2	78.9	64.6	24 ธ.ค. 67	18.50 น.	68.0	88.3	64.3
24 ธ.ค. 67	15.55 น.	64.5	71.2	62.3	24 ธ.ค. 67	18.55 น.	68.2	85.6	63.4
24 ธ.ค. 67	16.00 น.	63.1	70.9	61.6	24 ธ.ค. 67	19.00 น.	66.1	77.1	63.2
24 ธ.ค. 67	16.05 น.	66.0	84.9	63.1	24 ธ.ค. 67	19.05 น.	66.4	74.1	63.3
24 ธ.ค. 67	16.10 น.	67.0	84.5	63.7	24 ธ.ค. 67	19.10 น.	68.9	84.7	65.0
24 ธ.ค. 67	16.15 น.	67.6	87.1	64.1	24 ธ.ค. 67	19.15 น.	69.0	97.5	62.9
24 ธ.ค. 67	16.20 น.	67.6	92.7	65.3	24 ธ.ค. 67	19.20 น.	66.4	81.9	63.2
24 ธ.ค. 67	16.25 น.	68.3	88.3	66.5	24 ธ.ค. 67	19.25 น.	67.3	88.3	64.6
24 ธ.ค. 67	16.30 น.	67.5	85.7	65.7	24 ธ.ค. 67	19.30 น.	67.5	95.8	65.6
24 ธ.ค. 67	16.35 น.	68.1	82.7	65.9	24 ธ.ค. 67	19.35 น.	68.4	86.2	63.5
24 ธ.ค. 67	16.40 น.	68.6	84.4	65.6	24 ธ.ค. 67	19.40 น.	67.6	85.8	63.9
24 ธ.ค. 67	16.45 น.	69.3	86.2	66.3	24 ธ.ค. 67	19.45 น.	69.4	87.7	64.0
24 ธ.ค. 67	16.50 น.	68.6	86.4	66.4	24 ธ.ค. 67	19.50 น.	69.3	91.7	64.8
24 ธ.ค. 67	16.55 น.	67.6	81.9	65.0	24 ธ.ค. 67	19.55 น.	68.9	85.6	64.6

ชื่อผู้ตรวจวัด/วิเคราะห์: บริษัท เฮอร์ แอนด์ เอ็นไวเทค จำกัด

ชื่อผู้บันทึก (ประจำสถานีตรวจวัด): นายวราวุธ สานักทราย และ นายภาสกร หมอนทอง

ชื่อผู้ตรวจสอบ/ควบคุม: นายรุ่ง ฤทธิญาณ


(นายประสาธน์ เลียบแหลม)
ผู้จัดการทั่วไป


(นายรุ่ง ฤทธิญาณ)
กรรมการผู้จัดการ


ค่าระดับเสียงเฉลี่ย (dB(A))									
วันที่ตรวจ	เวลาตรวจ	Leq	Lmax	L90	วันที่ตรวจ	เวลาตรวจ	Leq	Lmax	L90
24 ธ.ค. 67	20.00 น.	68.7	83.9	63.0	24 ธ.ค. 67	23.00 น.	66.7	82.9	62.5
24 ธ.ค. 67	20.05 น.	67.2	85.5	63.6	24 ธ.ค. 67	23.05 น.	65.2	76.9	63.0
24 ธ.ค. 67	20.10 น.	69.5	91.9	63.4	24 ธ.ค. 67	23.10 น.	64.7	76.4	62.9
24 ธ.ค. 67	20.15 น.	69.7	97.6	65.0	24 ธ.ค. 67	23.15 น.	65.6	85.4	63.0
24 ธ.ค. 67	20.20 น.	66.7	74.5	63.9	24 ธ.ค. 67	23.20 น.	64.3	72.9	62.9
24 ธ.ค. 67	20.25 น.	67.8	76.7	64.4	24 ธ.ค. 67	23.25 น.	64.4	72.3	62.8
24 ธ.ค. 67	20.30 น.	67.9	76.0	64.7	24 ธ.ค. 67	23.30 น.	63.9	70.0	62.9
24 ธ.ค. 67	20.35 น.	69.7	84.2	65.0	24 ธ.ค. 67	23.35 น.	64.5	73.7	62.1
24 ธ.ค. 67	20.40 น.	68.3	87.7	66.0	24 ธ.ค. 67	23.40 น.	64.4	74.1	61.9
24 ธ.ค. 67	20.45 น.	68.6	94.1	65.8	24 ธ.ค. 67	23.45 น.	67.3	86.1	63.1
24 ธ.ค. 67	20.50 น.	69.8	81.9	65.7	24 ธ.ค. 67	23.50 น.	67.8	83.7	64.2
24 ธ.ค. 67	20.55 น.	68.4	95.9	63.6	24 ธ.ค. 67	23.55 น.	68.0	89.1	63.3
24 ธ.ค. 67	21.00 น.	65.3	80.6	63.3	25 ธ.ค. 67	0.00 น.	67.8	85.0	63.9
24 ธ.ค. 67	21.05 น.	67.3	87.5	63.0	25 ธ.ค. 67	0.05 น.	68.8	86.4	65.0
24 ธ.ค. 67	21.10 น.	67.4	83.5	63.5	25 ธ.ค. 67	0.10 น.	67.5	87.8	62.8
24 ธ.ค. 67	21.15 น.	67.4	76.8	63.5	25 ธ.ค. 67	0.15 น.	67.1	82.5	62.7
24 ธ.ค. 67	21.20 น.	67.2	86.0	63.4	25 ธ.ค. 67	0.20 น.	68.2	83.6	64.1
24 ธ.ค. 67	21.25 น.	67.8	76.7	64.2	25 ธ.ค. 67	0.25 น.	64.2	72.2	62.6
24 ธ.ค. 67	21.30 น.	65.3	75.7	62.1	25 ธ.ค. 67	0.30 น.	67.3	78.6	63.5
24 ธ.ค. 67	21.35 น.	64.2	72.6	62.2	25 ธ.ค. 67	0.35 น.	68.3	84.4	64.0
24 ธ.ค. 67	21.40 น.	64.7	73.9	62.7	25 ธ.ค. 67	0.40 น.	65.4	84.1	62.9
24 ธ.ค. 67	21.45 น.	67.3	84.1	63.4	25 ธ.ค. 67	0.45 น.	68.0	87.3	64.8
24 ธ.ค. 67	21.50 น.	67.1	80.1	63.2	25 ธ.ค. 67	0.50 น.	64.0	81.0	62.0
24 ธ.ค. 67	21.55 น.	67.3	75.9	63.5	25 ธ.ค. 67	0.55 น.	64.0	76.8	61.4
24 ธ.ค. 67	22.00 น.	67.1	75.2	63.4	25 ธ.ค. 67	01.00 น.	64.6	76.6	62.0
24 ธ.ค. 67	22.05 น.	67.4	76.9	63.5	25 ธ.ค. 67	01.05 น.	62.7	71.9	61.2
24 ธ.ค. 67	22.10 น.	68.5	89.0	64.7	25 ธ.ค. 67	01.10 น.	63.6	74.7	61.8
24 ธ.ค. 67	22.15 น.	68.3	89.4	65.9	25 ธ.ค. 67	01.15 น.	63.0	73.2	61.4
24 ธ.ค. 67	22.20 น.	67.7	83.4	65.5	25 ธ.ค. 67	01.20 น.	67.1	84.0	64.4
24 ธ.ค. 67	22.25 น.	68.3	92.0	64.4	25 ธ.ค. 67	01.25 น.	69.8	85.1	64.8
24 ธ.ค. 67	22.30 น.	68.4	88.8	64.6	25 ธ.ค. 67	01.30 น.	68.1	96.6	63.4
24 ธ.ค. 67	22.35 น.	67.6	82.2	63.9	25 ธ.ค. 67	01.35 น.	68.4	83.5	64.2
24 ธ.ค. 67	22.40 น.	67.0	86.6	63.1	25 ธ.ค. 67	01.40 น.	67.3	87.1	64.4
24 ธ.ค. 67	22.45 น.	67.6	83.7	63.1	25 ธ.ค. 67	01.45 น.	67.6	84.7	62.8
24 ธ.ค. 67	22.50 น.	67.5	89.2	63.9	25 ธ.ค. 67	01.50 น.	67.3	84.5	62.9
24 ธ.ค. 67	22.55 น.	67.2	81.7	62.9	25 ธ.ค. 67	01.55 น.	64.1	75.5	61.6

ชื่อผู้ตรวจวัด/วิเคราะห์: บริษัท เฮอร์ แอนด์ เอ็นไวเทค จำกัด

ชื่อผู้บันทึก (ประจำสถานีตรวจวัด): นายวรุต สาน่งทราย และ นายภาสกร วัฒนทอง

ชื่อผู้ตรวจสอบ/ควบคุม: นายรุ่ง ฤทธิญาณ


(นายประสารณ์ เดียบแหลม)
ผู้จัดการทั่วไป


(นายรุ่ง ฤทธิญาณ)
กรรมการผู้จัดการ


ค่าระดับเสียงเฉลี่ย (dB(A))									
วันที่ตรวจ	เวลาตรวจ	Leq	Lmax	L90	วันที่ตรวจ	เวลาตรวจ	Leq	Lmax	L90
25 ธ.ค. 67	02.00 น.	63.3	72.8	61.8	25 ธ.ค. 67	05.00 น.	67.9	86.9	63.5
25 ธ.ค. 67	02.05 น.	64.5	81.5	61.7	25 ธ.ค. 67	05.05 น.	66.6	74.3	63.5
25 ธ.ค. 67	02.10 น.	63.7	76.0	61.7	25 ธ.ค. 67	05.10 น.	68.2	99.3	63.7
25 ธ.ค. 67	02.15 น.	62.8	71.4	61.5	25 ธ.ค. 67	05.15 น.	68.0	81.4	62.6
25 ธ.ค. 67	02.20 น.	67.8	95.0	63.9	25 ธ.ค. 67	05.20 น.	68.7	79.6	64.0
25 ธ.ค. 67	02.25 น.	67.4	83.0	62.7	25 ธ.ค. 67	05.25 น.	67.2	74.7	64.7
25 ธ.ค. 67	02.30 น.	67.8	83.4	62.2	25 ธ.ค. 67	05.30 น.	67.1	85.1	64.4
25 ธ.ค. 67	02.35 น.	66.5	80.6	64.5	25 ธ.ค. 67	05.35 น.	68.5	85.4	65.3
25 ธ.ค. 67	02.40 น.	67.6	89.9	63.7	25 ธ.ค. 67	05.40 น.	68.6	87.6	64.7
25 ธ.ค. 67	02.45 น.	67.9	90.1	65.2	25 ธ.ค. 67	05.45 น.	68.8	85.9	63.7
25 ธ.ค. 67	02.50 น.	69.7	85.8	64.8	25 ธ.ค. 67	05.50 น.	68.6	86.5	63.9
25 ธ.ค. 67	02.55 น.	68.6	81.6	66.1	25 ธ.ค. 67	05.55 น.	69.0	80.1	64.3
25 ธ.ค. 67	03.00 น.	68.3	79.5	65.7	25 ธ.ค. 67	06.00 น.	68.4	89.0	64.2
25 ธ.ค. 67	03.05 น.	67.2	85.3	64.9	25 ธ.ค. 67	06.05 น.	68.7	85.0	63.8
25 ธ.ค. 67	03.10 น.	67.6	80.0	65.4	25 ธ.ค. 67	06.10 น.	68.8	79.8	63.9
25 ธ.ค. 67	03.15 น.	69.1	94.8	64.4	25 ธ.ค. 67	06.15 น.	67.7	80.7	64.0
25 ธ.ค. 67	03.20 น.	68.6	81.3	64.7	25 ธ.ค. 67	06.20 น.	67.3	83.0	64.3
25 ธ.ค. 67	03.25 น.	64.6	73.3	62.9	25 ธ.ค. 67	06.25 น.	65.4	77.8	60.9
25 ธ.ค. 67	03.30 น.	69.1	84.7	64.2	25 ธ.ค. 67	06.30 น.	62.8	70.2	60.8
25 ธ.ค. 67	03.35 น.	68.6	90.0	62.9	25 ธ.ค. 67	06.35 น.	64.6	74.4	61.6
25 ธ.ค. 67	03.40 น.	69.0	88.7	64.6	25 ธ.ค. 67	06.40 น.	64.2	83.3	60.9
25 ธ.ค. 67	03.45 น.	68.3	84.3	65.4	25 ธ.ค. 67	06.45 น.	68.6	90.1	65.3
25 ธ.ค. 67	03.50 น.	68.3	82.1	64.3	25 ธ.ค. 67	06.50 น.	68.7	75.2	65.0
25 ธ.ค. 67	03.55 น.	65.3	79.6	63.1	25 ธ.ค. 67	06.55 น.	68.3	83.8	65.7
25 ธ.ค. 67	04.00 น.	66.5	84.5	61.7	25 ธ.ค. 67	07.00 น.	69.1	89.9	65.2
25 ธ.ค. 67	04.05 น.	67.0	87.0	63.5	25 ธ.ค. 67	07.05 น.	69.4	84.6	64.1
25 ธ.ค. 67	04.10 น.	67.7	89.0	63.4	25 ธ.ค. 67	07.10 น.	68.4	97.9	64.2
25 ธ.ค. 67	04.15 น.	68.8	81.8	63.5	25 ธ.ค. 67	07.15 น.	69.7	85.4	62.3
25 ธ.ค. 67	04.20 น.	65.0	84.1	62.3	25 ธ.ค. 67	07.20 น.	64.4	75.6	62.1
25 ธ.ค. 67	04.25 น.	65.9	82.2	62.8	25 ธ.ค. 67	07.25 น.	64.6	74.4	62.5
25 ธ.ค. 67	04.30 น.	68.2	85.7	63.5	25 ธ.ค. 67	07.30 น.	65.6	83.5	63.3
25 ธ.ค. 67	04.35 น.	67.4	75.0	64.2	25 ธ.ค. 67	07.35 น.	64.7	83.6	62.6
25 ธ.ค. 67	04.40 น.	67.6	85.5	63.5	25 ธ.ค. 67	07.40 น.	64.2	73.1	62.8
25 ธ.ค. 67	04.45 น.	69.3	85.9	63.3	25 ธ.ค. 67	07.45 น.	65.1	77.2	62.1
25 ธ.ค. 67	04.50 น.	68.3	86.2	63.2	25 ธ.ค. 67	07.50 น.	62.8	74.4	61.2
25 ธ.ค. 67	04.55 น.	65.1	71.3	63.3	25 ธ.ค. 67	07.55 น.	62.8	68.6	61.4

ชื่อผู้ตรวจวัด/วิเคราะห์: บริษัท เฮอร์ แอนด์ เอ็นไวเทค จำกัด

ชื่อผู้บันทึก (ประจำสถานีตรวจวัด): นายวรุต สานักทราย และ นายภาสกร หมอนทอง

ชื่อผู้ตรวจสอบ/ควบคุม: นายรุ่ง ฤทธิญาณ


(นายประสารณ์ เลียบแหลม)
ผู้จัดการทั่วไป


(นายรุ่ง ฤทธิญาณ)
กรรมการผู้จัดการ


ค่าระดับเสียงเฉลี่ย (dB(A))									
วันที่ตรวจ	เวลาตรวจ	Leq	Lmax	L90	วันที่ตรวจ	เวลาตรวจ	Leq	Lmax	L90
25 ธ.ค. 67	08.00 น.	65.5	80.9	62.4	25 ธ.ค. 67	11.00 น.	67.4	75.9	62.1
25 ธ.ค. 67	08.05 น.	69.0	85.5	63.0	25 ธ.ค. 67	11.05 น.	68.3	87.6	62.8
25 ธ.ค. 67	08.10 น.	67.1	84.8	63.1	25 ธ.ค. 67	11.10 น.	68.6	82.6	63.3
25 ธ.ค. 67	08.15 น.	68.0	91.0	62.8	25 ธ.ค. 67	11.15 น.	68.9	89.6	63.4
25 ธ.ค. 67	08.20 น.	68.2	89.0	63.4	25 ธ.ค. 67	11.20 น.	69.5	88.7	64.0
25 ธ.ค. 67	08.25 น.	66.9	83.5	63.3	25 ธ.ค. 67	11.25 น.	67.9	85.1	63.9
25 ธ.ค. 67	08.30 น.	68.3	90.7	65.5	25 ธ.ค. 67	11.30 น.	67.3	81.0	63.7
25 ธ.ค. 67	08.35 น.	67.1	82.4	64.5	25 ธ.ค. 67	11.35 น.	67.2	85.7	65.9
25 ธ.ค. 67	08.40 น.	67.3	85.7	65.3	25 ธ.ค. 67	11.40 น.	67.8	90.4	65.3
25 ธ.ค. 67	08.45 น.	67.9	85.2	65.3	25 ธ.ค. 67	11.45 น.	68.5	89.8	63.5
25 ธ.ค. 67	08.50 น.	67.2	73.8	64.6	25 ธ.ค. 67	11.50 น.	68.7	87.1	63.2
25 ธ.ค. 67	08.55 น.	66.9	79.2	62.3	25 ธ.ค. 67	11.55 น.	69.2	87.9	64.7
25 ธ.ค. 67	09.00 น.	63.6	71.7	61.9	25 ธ.ค. 67	12.00 น.	66.5	79.1	62.7
25 ธ.ค. 67	09.05 น.	63.3	73.8	61.7	25 ธ.ค. 67	12.05 น.	68.3	84.3	62.5
25 ธ.ค. 67	09.10 น.	64.0	73.3	62.0	25 ธ.ค. 67	12.10 น.	67.7	77.5	63.1
25 ธ.ค. 67	09.15 น.	64.4	72.8	62.4	25 ธ.ค. 67	12.15 น.	66.1	73.1	63.9
25 ธ.ค. 67	09.20 น.	67.9	81.5	62.4	25 ธ.ค. 67	12.20 น.	66.8	84.8	62.3
25 ธ.ค. 67	09.25 น.	69.4	81.0	64.8	25 ธ.ค. 67	12.25 น.	67.1	93.5	62.4
25 ธ.ค. 67	09.30 น.	68.7	89.8	63.6	25 ธ.ค. 67	12.30 น.	65.7	80.2	61.8
25 ธ.ค. 67	09.35 น.	67.7	81.4	64.2	25 ธ.ค. 67	12.35 น.	67.8	85.3	62.4
25 ธ.ค. 67	09.40 น.	67.3	82.2	64.5	25 ธ.ค. 67	12.40 น.	66.9	83.2	61.9
25 ธ.ค. 67	09.45 น.	69.3	84.4	63.0	25 ธ.ค. 67	12.45 น.	66.8	83.8	63.6
25 ธ.ค. 67	09.50 น.	68.2	86.5	62.7	25 ธ.ค. 67	12.50 น.	69.5	84.1	62.6
25 ธ.ค. 67	09.55 น.	68.9	84.9	64.2	25 ธ.ค. 67	12.55 น.	68.7	88.5	63.0
25 ธ.ค. 67	10.00 น.	67.5	84.3	63.6	25 ธ.ค. 67	13.00 น.	67.4	85.2	64.4
25 ธ.ค. 67	10.05 น.	67.7	82.9	63.0	25 ธ.ค. 67	13.05 น.	68.5	83.4	64.5
25 ธ.ค. 67	10.10 น.	67.2	78.8	62.7	25 ธ.ค. 67	13.10 น.	69.5	86.0	62.9
25 ธ.ค. 67	10.15 น.	63.9	73.2	62.4	25 ธ.ค. 67	13.15 น.	69.1	88.3	63.2
25 ธ.ค. 67	10.20 น.	68.0	92.2	63.2	25 ธ.ค. 67	13.20 น.	69.3	91.8	63.1
25 ธ.ค. 67	10.25 น.	64.0	82.4	60.8	25 ธ.ค. 67	13.25 น.	69.0	84.0	63.4
25 ธ.ค. 67	10.30 น.	64.4	82.0	60.4	25 ธ.ค. 67	13.30 น.	65.6	75.9	63.2
25 ธ.ค. 67	10.35 น.	67.6	92.3	61.2	25 ธ.ค. 67	13.35 น.	66.4	74.9	64.3
25 ธ.ค. 67	10.40 น.	65.1	86.4	61.8	25 ธ.ค. 67	13.40 น.	69.4	75.8	66.5
25 ธ.ค. 67	10.45 น.	65.9	80.9	62.4	25 ธ.ค. 67	13.45 น.	68.9	89.7	65.3
25 ธ.ค. 67	10.50 น.	67.2	84.4	65.8	25 ธ.ค. 67	13.50 น.	69.3	91.9	65.1
25 ธ.ค. 67	10.55 น.	67.2	86.6	62.1	25 ธ.ค. 67	13.55 น.	68.7	82.2	64.6

ชื่อผู้ตรวจวัด/วิเคราะห์: บริษัท เฮอร์ แอนด์ เอ็นไวเทค จำกัด

ชื่อผู้บันทึก (ประจำสถานีตรวจวัด): นายวรุต สานักทราย และ นายภาสกร หมอนทอง

ชื่อผู้ตรวจสอบ/ควบคุม: นายรุ่ง ฤทธิญาณ


(นายประสารณ์ เลียบแหลม)
ผู้จัดการทั่วไป


(นายรุ่ง ฤทธิญาณ)
กรรมการผู้จัดการ

ค่าระดับเสียงเฉลี่ย (dB(A))									
วันที่ตรวจ	เวลาตรวจ	Leq	Lmax	L90	วันที่ตรวจ	เวลาตรวจ	Leq	Lmax	L90
25 ธ.ค. 67	14.00 น.	68.4	87.2	66.6	25 ธ.ค. 67	17.00 น.	69.1	89.2	67.4
25 ธ.ค. 67	14.05 น.	65.0	80.3	62.4	25 ธ.ค. 67	17.05 น.	69.3	91.7	67.2
25 ธ.ค. 67	14.10 น.	68.6	83.7	64.1	25 ธ.ค. 67	17.10 น.	67.1	88.2	65.6
25 ธ.ค. 67	14.15 น.	68.3	86.5	65.0	25 ธ.ค. 67	17.15 น.	68.6	89.0	66.4
25 ธ.ค. 67	14.20 น.	67.6	88.7	63.8	25 ธ.ค. 67	17.20 น.	69.4	81.0	67.0
25 ธ.ค. 67	14.25 น.	68.0	86.2	65.3	25 ธ.ค. 67	17.25 น.	67.7	89.5	67.5
25 ธ.ค. 67	14.30 น.	66.2	79.6	64.5	25 ธ.ค. 67	17.30 น.	68.1	85.4	65.1
25 ธ.ค. 67	14.35 น.	67.8	74.8	64.3	25 ธ.ค. 67	17.35 น.	68.9	90.9	63.2
25 ธ.ค. 67	14.40 น.	68.1	88.8	64.9	25 ธ.ค. 67	17.40 น.	67.1	80.9	62.2
25 ธ.ค. 67	14.45 น.	68.3	86.2	65.6	25 ธ.ค. 67	17.45 น.	67.7	86.8	62.8
25 ธ.ค. 67	14.50 น.	67.7	87.7	62.4	25 ธ.ค. 67	17.50 น.	69.5	84.3	62.7
25 ธ.ค. 67	14.55 น.	64.9	78.2	62.2	25 ธ.ค. 67	17.55 น.	68.1	82.3	65.0
25 ธ.ค. 67	15.00 น.	66.9	83.9	63.5	25 ธ.ค. 67	18.00 น.	66.1	79.6	64.1
25 ธ.ค. 67	15.05 น.	63.2	68.5	61.9	25 ธ.ค. 67	18.05 น.	64.8	74.7	62.6
25 ธ.ค. 67	15.10 น.	63.0	70.6	61.7	25 ธ.ค. 67	18.10 น.	63.7	75.3	62.3
25 ธ.ค. 67	15.15 น.	63.8	83.4	61.7	25 ธ.ค. 67	18.15 น.	63.9	69.2	62.4
25 ธ.ค. 67	15.20 น.	68.7	97.0	65.1	25 ธ.ค. 67	18.20 น.	65.9	78.5	62.6
25 ธ.ค. 67	15.25 น.	68.3	91.5	65.8	25 ธ.ค. 67	18.25 น.	65.6	82.2	61.4
25 ธ.ค. 67	15.30 น.	67.9	85.6	64.7	25 ธ.ค. 67	18.30 น.	63.4	72.1	61.7
25 ธ.ค. 67	15.35 น.	68.6	91.6	64.0	25 ธ.ค. 67	18.35 น.	63.3	71.9	61.7
25 ธ.ค. 67	15.40 น.	69.8	84.6	65.0	25 ธ.ค. 67	18.40 น.	66.6	79.2	62.5
25 ธ.ค. 67	15.45 น.	68.3	85.0	63.5	25 ธ.ค. 67	18.45 น.	64.9	75.9	62.4
25 ธ.ค. 67	15.50 น.	68.2	84.2	66.9	25 ธ.ค. 67	18.50 น.	65.0	77.5	62.2
25 ธ.ค. 67	15.55 น.	68.4	84.2	65.4	25 ธ.ค. 67	18.55 น.	67.8	85.9	64.8
25 ธ.ค. 67	16.00 น.	69.2	89.0	64.9	25 ธ.ค. 67	19.00 น.	68.3	92.6	65.5
25 ธ.ค. 67	16.05 น.	67.6	86.5	65.7	25 ธ.ค. 67	19.05 น.	68.0	90.8	65.7
25 ธ.ค. 67	16.10 น.	67.5	86.9	63.8	25 ธ.ค. 67	19.10 น.	67.8	80.8	65.5
25 ธ.ค. 67	16.15 น.	66.0	74.5	64.5	25 ธ.ค. 67	19.15 น.	69.3	86.3	65.5
25 ธ.ค. 67	16.20 น.	66.2	79.8	63.2	25 ธ.ค. 67	19.20 น.	69.4	92.1	66.2
25 ธ.ค. 67	16.25 น.	66.3	79.1	62.8	25 ธ.ค. 67	19.25 น.	69.7	91.1	66.4
25 ธ.ค. 67	16.30 น.	65.4	82.3	62.0	25 ธ.ค. 67	19.30 น.	68.7	86.8	65.7
25 ธ.ค. 67	16.35 น.	63.9	78.4	61.9	25 ธ.ค. 67	19.35 น.	67.6	78.0	64.0
25 ธ.ค. 67	16.40 น.	64.7	78.6	62.6	25 ธ.ค. 67	19.40 น.	68.5	81.1	64.4
25 ธ.ค. 67	16.45 น.	63.7	73.3	62.2	25 ธ.ค. 67	19.45 น.	67.3	83.1	63.4
25 ธ.ค. 67	16.50 น.	65.8	75.5	62.6	25 ธ.ค. 67	19.50 น.	68.4	89.0	64.1
25 ธ.ค. 67	16.55 น.	68.2	90.8	62.4	25 ธ.ค. 67	19.55 น.	67.4	86.5	62.9

ชื่อผู้ตรวจวัด/วิเคราะห์: บริษัท เฮอร์ แอนด์ เอ็นไวเทค จำกัด

ชื่อผู้บันทึก (ประจำสถานีตรวจวัด): นายวราวุธ สาธกิจทราย และ นายภาสกร หมอนทอง

ชื่อผู้ตรวจสอบ/ควบคุม: นายรุ่ง ฤทธิญาณ

(นายประสาธน์ เฌียบแหลม)
ผู้จัดการทั่วไป

(นายรุ่ง ฤทธิญาณ)
กรรมการผู้จัดการ


ค่าระดับเสียงเฉลี่ย (dB(A))									
วันที่ตรวจ	เวลาตรวจ	Leq	Lmax	L90	วันที่ตรวจ	เวลาตรวจ	Leq	Lmax	L90
25 ธ.ค. 67	20.00 น.	68.2	85.7	64.0	25 ธ.ค. 67	23.00 น.	69.3	86.9	66.2
25 ธ.ค. 67	20.05 น.	67.4	90.9	64.1	25 ธ.ค. 67	23.05 น.	68.2	86.0	66.3
25 ธ.ค. 67	20.10 น.	67.8	96.9	63.2	25 ธ.ค. 67	23.10 น.	68.4	80.7	66.0
25 ธ.ค. 67	20.15 น.	67.4	85.6	63.4	25 ธ.ค. 67	23.15 น.	68.1	76.6	66.0
25 ธ.ค. 67	20.20 น.	66.5	76.5	63.6	25 ธ.ค. 67	23.20 น.	68.6	85.4	62.6
25 ธ.ค. 67	20.25 น.	68.2	79.5	65.2	25 ธ.ค. 67	23.25 น.	68.3	84.1	63.5
25 ธ.ค. 67	20.30 น.	66.3	75.6	64.1	25 ธ.ค. 67	23.30 น.	69.4	83.2	63.4
25 ธ.ค. 67	20.35 น.	67.8	85.4	62.8	25 ธ.ค. 67	23.35 น.	69.8	83.8	63.0
25 ธ.ค. 67	20.40 น.	65.6	79.9	63.7	25 ธ.ค. 67	23.40 น.	69.3	83.9	62.1
25 ธ.ค. 67	20.45 น.	69.1	85.9	63.8	25 ธ.ค. 67	23.45 น.	65.2	78.7	61.5
25 ธ.ค. 67	20.50 น.	67.6	80.9	63.3	25 ธ.ค. 67	23.50 น.	62.8	71.8	61.2
25 ธ.ค. 67	20.55 น.	67.3	85.8	63.6	25 ธ.ค. 67	23.55 น.	69.7	84.7	62.6
25 ธ.ค. 67	21.00 น.	68.1	85.2	62.7	26 ธ.ค. 67	00.00 น.	68.3	83.2	66.1
25 ธ.ค. 67	21.05 น.	68.2	85.7	63.0	26 ธ.ค. 67	00.05 น.	68.7	89.3	64.4
25 ธ.ค. 67	21.10 น.	67.7	76.4	63.1	26 ธ.ค. 67	00.10 น.	67.9	73.0	67.1
25 ธ.ค. 67	21.15 น.	68.4	85.1	64.3	26 ธ.ค. 67	00.15 น.	68.2	78.6	67.6
25 ธ.ค. 67	21.20 น.	69.0	82.8	63.5	26 ธ.ค. 67	00.20 น.	68.1	76.3	67.9
25 ธ.ค. 67	21.25 น.	67.3	81.1	63.5	26 ธ.ค. 67	00.25 น.	68.9	74.5	67.2
25 ธ.ค. 67	21.30 น.	67.6	84.7	63.1	26 ธ.ค. 67	00.30 น.	69.6	76.9	64.0
25 ธ.ค. 67	21.35 น.	68.4	90.6	64.5	26 ธ.ค. 67	00.35 น.	68.6	85.9	64.1
25 ธ.ค. 67	21.40 น.	68.0	79.3	65.2	26 ธ.ค. 67	00.40 น.	69.4	80.3	66.6
25 ธ.ค. 67	21.45 น.	67.3	88.1	64.9	26 ธ.ค. 67	00.45 น.	68.3	74.5	65.9
25 ธ.ค. 67	21.50 น.	68.0	85.6	63.5	26 ธ.ค. 67	00.50 น.	69.1	78.1	65.3
25 ธ.ค. 67	21.55 น.	69.1	75.8	66.7	26 ธ.ค. 67	00.55 น.	69.5	88.0	66.8
25 ธ.ค. 67	22.00 น.	68.2	87.8	65.4	26 ธ.ค. 67	01.00 น.	68.9	76.2	64.9
25 ธ.ค. 67	22.05 น.	68.4	87.7	64.7	26 ธ.ค. 67	01.05 น.	69.7	87.2	63.2
25 ธ.ค. 67	22.10 น.	69.8	83.8	64.0	26 ธ.ค. 67	01.10 น.	67.4	76.1	62.0
25 ธ.ค. 67	22.15 น.	64.4	74.7	62.8	26 ธ.ค. 67	01.15 น.	68.0	84.5	62.1
25 ธ.ค. 67	22.20 น.	64.1	75.2	62.6	26 ธ.ค. 67	01.20 น.	68.6	84.5	61.0
25 ธ.ค. 67	22.25 น.	67.8	85.0	63.4	26 ธ.ค. 67	01.25 น.	64.7	81.8	62.1
25 ธ.ค. 67	22.30 น.	68.0	76.2	65.1	26 ธ.ค. 67	01.30 น.	65.5	79.7	62.5
25 ธ.ค. 67	22.35 น.	69.9	84.1	65.5	26 ธ.ค. 67	01.35 น.	64.2	71.7	62.6
25 ธ.ค. 67	22.40 น.	66.1	72.4	63.8	26 ธ.ค. 67	01.40 น.	63.7	82.7	61.2
25 ธ.ค. 67	22.45 น.	69.2	86.6	65.7	26 ธ.ค. 67	01.45 น.	66.8	85.4	61.3
25 ธ.ค. 67	22.50 น.	67.8	80.2	65.9	26 ธ.ค. 67	01.50 น.	68.7	89.1	62.7
25 ธ.ค. 67	22.55 น.	68.8	80.9	65.1	26 ธ.ค. 67	01.55 น.	63.6	72.4	60.6

ชื่อผู้ตรวจวัด/วิเคราะห์: บริษัท เฮอร์ แอนด์ เอ็นไวเทค จำกัด

ชื่อผู้บันทึก (ประจำสถานีตรวจวัด): นายวรุต สาน่งทราย และ นายภาสกร วัฒนทอง

ชื่อผู้ตรวจสอบ/ควบคุม: นายรุ่ง ฤทธิญาณ


(นายประสารณ์ เดียบแหลม)
ผู้จัดการทั่วไป


(นายรุ่ง ฤทธิญาณ)
กรรมการผู้จัดการ


ค่าระดับเสียงเฉลี่ย (dB(A))									
วันที่ตรวจ	เวลาตรวจ	Leq	Lmax	L90	วันที่ตรวจ	เวลาตรวจ	Leq	Lmax	L90
26 ธ.ค. 67	02.00 น.	68.1	83.2	63.4	26 ธ.ค. 67	05.00 น.	66.0	88.6	62.6
26 ธ.ค. 67	02.05 น.	68.0	87.7	62.1	26 ธ.ค. 67	05.05 น.	63.9	82.6	63.0
26 ธ.ค. 67	02.10 น.	68.3	87.6	64.1	26 ธ.ค. 67	05.10 น.	66.8	87.7	62.6
26 ธ.ค. 67	02.15 น.	68.6	87.3	63.3	26 ธ.ค. 67	05.15 น.	63.4	76.3	62.6
26 ธ.ค. 67	02.20 น.	68.2	81.9	63.1	26 ธ.ค. 67	05.20 น.	63.0	72.9	61.9
26 ธ.ค. 67	02.25 น.	65.3	82.8	61.4	26 ธ.ค. 67	05.25 น.	62.8	76.1	60.0
26 ธ.ค. 67	02.30 น.	67.0	82.2	62.3	26 ธ.ค. 67	05.30 น.	64.2	82.4	60.1
26 ธ.ค. 67	02.35 น.	66.1	81.0	63.3	26 ธ.ค. 67	05.35 น.	68.2	85.5	60.9
26 ธ.ค. 67	02.40 น.	63.8	80.0	61.1	26 ธ.ค. 67	05.40 น.	62.4	74.9	60.9
26 ธ.ค. 67	02.45 น.	69.3	84.8	63.2	26 ธ.ค. 67	05.45 น.	61.9	66.3	60.8
26 ธ.ค. 67	02.50 น.	68.6	82.7	66.2	26 ธ.ค. 67	05.50 น.	66.3	95.1	61.1
26 ธ.ค. 67	02.55 น.	68.7	90.6	63.6	26 ธ.ค. 67	05.55 น.	66.0	86.7	60.5
26 ธ.ค. 67	03.00 น.	68.4	88.4	64.5	26 ธ.ค. 67	06.00 น.	62.8	76.5	60.6
26 ธ.ค. 67	03.05 น.	68.3	85.8	66.5	26 ธ.ค. 67	06.05 น.	68.4	83.8	61.3
26 ธ.ค. 67	03.10 น.	69.1	95.2	63.3	26 ธ.ค. 67	06.10 น.	66.1	84.1	63.7
26 ธ.ค. 67	03.15 น.	65.5	70.6	61.8	26 ธ.ค. 67	06.15 น.	67.6	81.8	65.3
26 ธ.ค. 67	03.20 น.	63.0	82.0	60.6	26 ธ.ค. 67	06.20 น.	69.5	83.9	65.2
26 ธ.ค. 67	03.25 น.	69.7	86.5	62.5	26 ธ.ค. 67	06.25 น.	67.9	82.1	64.7
26 ธ.ค. 67	03.30 น.	63.9	74.0	61.1	26 ธ.ค. 67	06.30 น.	68.1	87.6	64.5
26 ธ.ค. 67	03.35 น.	68.8	76.8	64.1	26 ธ.ค. 67	06.35 น.	68.3	92.2	64.9
26 ธ.ค. 67	03.40 น.	67.6	90.6	62.4	26 ธ.ค. 67	06.40 น.	68.4	85.4	64.6
26 ธ.ค. 67	03.45 น.	67.3	86.9	62.2	26 ธ.ค. 67	06.45 น.	68.1	88.9	63.3
26 ธ.ค. 67	03.50 น.	68.1	83.8	66.2	26 ธ.ค. 67	06.50 น.	68.6	87.5	63.0
26 ธ.ค. 67	03.55 น.	67.9	92.2	63.1	26 ธ.ค. 67	06.55 น.	67.9	81.8	62.6
26 ธ.ค. 67	04.00 น.	68.6	92.4	62.9	26 ธ.ค. 67	07.00 น.	68.1	84.7	64.6
26 ธ.ค. 67	04.05 น.	68.4	86.5	64.8	26 ธ.ค. 67	07.05 น.	68.5	80.7	64.5
26 ธ.ค. 67	04.10 น.	68.2	76.9	64.3	26 ธ.ค. 67	07.10 น.	68.0	90.1	63.4
26 ธ.ค. 67	04.15 น.	65.5	72.5	63.0	26 ธ.ค. 67	07.15 น.	68.3	94.9	63.2
26 ธ.ค. 67	04.20 น.	67.5	80.1	63.8	26 ธ.ค. 67	07.20 น.	67.4	81.6	61.1
26 ธ.ค. 67	04.25 น.	68.3	90.0	62.9	26 ธ.ค. 67	07.25 น.	66.5	74.8	61.3
26 ธ.ค. 67	04.30 น.	68.7	89.3	62.3	26 ธ.ค. 67	07.30 น.	65.8	80.5	60.9
26 ธ.ค. 67	04.35 น.	66.8	85.2	62.4	26 ธ.ค. 67	07.35 น.	61.6	76.1	58.0
26 ธ.ค. 67	04.40 น.	66.2	89.6	62.0	26 ธ.ค. 67	07.40 น.	62.6	81.3	58.3
26 ธ.ค. 67	04.45 น.	67.7	90.0	62.0	26 ธ.ค. 67	07.45 น.	63.9	76.3	59.9
26 ธ.ค. 67	04.50 น.	66.4	87.0	62.4	26 ธ.ค. 67	07.50 น.	64.3	75.8	62.0
26 ธ.ค. 67	04.55 น.	66.7	88.6	62.7	26 ธ.ค. 67	07.55 น.	67.7	91.1	62.2

ชื่อผู้ตรวจวัด/วิเคราะห์: บริษัท เฮอร์ แอนด์ เอ็นไวเทค จำกัด

ชื่อผู้บันทึก (ประจำสถานีตรวจวัด): นายวรุต สานักทราย และ นายภาสกร หมอนทอง

ชื่อผู้ตรวจสอบ/ควบคุม: นายรุ่ง ฤทธิญาณ


(นายประสารณ์ เลียบแหลม)
ผู้จัดการทั่วไป


(นายรุ่ง ฤทธิญาณ)
กรรมการผู้จัดการ


ค่าระดับเสียงเฉลี่ย (dB(A))									
วันที่ตรวจ	เวลาตรวจ	Leq	Lmax	L90	วันที่ตรวจ	เวลาตรวจ	Leq	Lmax	L90
26 ธ.ค. 67	08.00 น.	67.4	88.1	63.8	26 ธ.ค. 67	11.00 น.	68.4	77.4	64.2
26 ธ.ค. 67	08.05 น.	65.3	80.2	61.5	26 ธ.ค. 67	11.05 น.	68.3	82.6	63.9
26 ธ.ค. 67	08.10 น.	62.5	66.5	61.1	26 ธ.ค. 67	11.10 น.	69.0	86.7	64.4
26 ธ.ค. 67	08.15 น.	65.7	87.9	62.1	26 ธ.ค. 67	11.15 น.	68.6	84.0	64.1
26 ธ.ค. 67	08.20 น.	63.3	72.2	61.8	26 ธ.ค. 67	11.20 น.	68.3	83.9	64.3
26 ธ.ค. 67	08.25 น.	65.7	78.3	63.5	26 ธ.ค. 67	11.25 น.	67.9	81.6	63.6
26 ธ.ค. 67	08.30 น.	68.3	92.2	62.5	26 ธ.ค. 67	11.30 น.	67.9	77.6	63.3
26 ธ.ค. 67	08.35 น.	68.7	94.2	64.8	26 ธ.ค. 67	11.35 น.	68.3	82.6	64.2
26 ธ.ค. 67	08.40 น.	68.6	85.6	64.4	26 ธ.ค. 67	11.40 น.	68.4	83.5	64.1
26 ธ.ค. 67	08.45 น.	69.2	90.7	64.1	26 ธ.ค. 67	11.45 น.	69.4	93.1	64.6
26 ธ.ค. 67	08.50 น.	62.9	78.1	60.8	26 ธ.ค. 67	11.50 น.	67.9	83.2	64.2
26 ธ.ค. 67	08.55 น.	66.8	85.7	64.0	26 ธ.ค. 67	11.55 น.	66.8	79.0	63.6
26 ธ.ค. 67	09.00 น.	64.8	82.3	62.9	26 ธ.ค. 67	12.00 น.	67.8	77.6	63.4
26 ธ.ค. 67	09.05 น.	63.8	76.8	61.0	26 ธ.ค. 67	12.05 น.	69.3	92.6	64.5
26 ธ.ค. 67	09.10 น.	63.6	76.2	61.2	26 ธ.ค. 67	12.10 น.	68.4	88.3	64.1
26 ธ.ค. 67	09.15 น.	64.8	74.1	62.4	26 ธ.ค. 67	12.15 น.	68.2	84.5	64.3
26 ธ.ค. 67	09.20 น.	68.3	92.1	62.7	26 ธ.ค. 67	12.20 น.	66.8	76.3	64.2
26 ธ.ค. 67	09.25 น.	66.9	92.4	62.3	26 ธ.ค. 67	12.25 น.	68.0	82.5	64.6
26 ธ.ค. 67	09.30 น.	68.1	91.3	63.2	26 ธ.ค. 67	12.30 น.	68.3	83.1	64.8
26 ธ.ค. 67	09.35 น.	67.3	83.6	62.4	26 ธ.ค. 67	12.35 น.	67.7	81.9	63.2
26 ธ.ค. 67	09.40 น.	68.3	86.3	63.7	26 ธ.ค. 67	12.40 น.	67.1	81.3	63.7
26 ธ.ค. 67	09.45 น.	68.4	90.3	63.1	26 ธ.ค. 67	12.45 น.	67.9	79.6	63.2
26 ธ.ค. 67	09.50 น.	67.9	85.3	63.0	26 ธ.ค. 67	12.50 น.	68.6	83.6	62.6
26 ธ.ค. 67	09.55 น.	68.1	86.4	63.8	26 ธ.ค. 67	12.55 น.	67.9	77.9	62.7
26 ธ.ค. 67	10.00 น.	69.3	92.6	64.2	26 ธ.ค. 67	13.00 น.	68.7	83.4	63.0
26 ธ.ค. 67	10.05 น.	68.3	84.3	63.4	26 ธ.ค. 67	13.05 น.	69.2	89.1	64.3
26 ธ.ค. 67	10.10 น.	67.7	81.5	62.9	26 ธ.ค. 67	13.10 น.	69.7	88.9	64.6
26 ธ.ค. 67	10.15 น.	66.4	78.6	62.4	26 ธ.ค. 67	13.15 น.	69.6	93.6	63.9
26 ธ.ค. 67	10.20 น.	67.8	84.2	62.3	26 ธ.ค. 67	13.20 น.	68.8	84.2	64.2
26 ธ.ค. 67	10.25 น.	66.9	74.5	61.8	26 ธ.ค. 67	13.25 น.	68.7	82.3	64.3
26 ธ.ค. 67	10.30 น.	67.6	78.1	62.4	26 ธ.ค. 67	13.30 น.	66.4	75.9	64.1
26 ธ.ค. 67	10.35 น.	68.3	82.3	62.3	26 ธ.ค. 67	13.35 น.	66.8	74.1	63.8
26 ธ.ค. 67	10.40 น.	68.7	84.6	63.6	26 ธ.ค. 67	13.40 น.	68.4	83.6	63.4
26 ธ.ค. 67	10.45 น.	68.4	85.1	63.5	26 ธ.ค. 67	13.45 น.	69.1	89.6	63.6
26 ธ.ค. 67	10.50 น.	67.4	81.0	63.1	26 ธ.ค. 67	13.50 น.	68.7	87.2	63.5
26 ธ.ค. 67	10.55 น.	68.1	75.3	64.0	26 ธ.ค. 67	13.55 น.	68.4	83.4	64.2

ชื่อผู้ตรวจวัด/วิเคราะห์: บริษัท เฮอร์ แอนด์ เอ็นไวเทค จำกัด

ชื่อผู้บันทึก (ประจำสถานีตรวจวัด): นายวราวุธ สานักงทราย และ นายภาสกร หมอนทอง

ชื่อผู้ตรวจสอบ/ควบคุม: นายรุ่ง ฤทธิญาณ


(นายประสารณ์ เลียบแหลม)
ผู้จัดการทั่วไป


(นายรุ่ง ฤทธิญาณ)
กรรมการผู้จัดการ

ผลการตรวจวัดระดับการรบกวน (Annoying Noise)

ระหว่างวันที่: 19-25 ธันวาคม 2567
ตำแหน่งที่กักตุนตรวจวัด: ริมรั้วโรงงานด้านทิศเหนือของโรงงานไฟฟ้า
ตำแหน่งพิกัด UTM: 47P 616282E 1745473N
เครื่องมือตรวจวัด (Measuring Equipment): Sound Level Meter, Model: ST-11D, Serial No.: 820372
วันที่ตรวจรับรอง (Certified Date): December 11, 2024
รุ่นของอุปกรณ์สอบเทียบ (Calibrator Model และ Serial No.): Sound Calibrator, Quest Technologies,
Model: QC-10, Serial No. QE3060101 (ID. NO:SC-001)
วันที่ตรวจรับรอง (Certified Date): January 22, 2024
หน่วยงานตรวจสอบ: บริษัท เฮลท์ แอนด์ เอ็นไวเทค จำกัด

วันที่	ช่วงเวลา	ค่าที่ตรวจวัดได้ (dB(A))				
		1/ระดับเสียงขณะ แหล่งกำเนิดเกิดเสียง	2/ระดับเสียงขณะ ไม่มีการรบกวน	2/ระดับเสียงพื้นฐาน (L90)	3/ระดับเสียงขณะ มีการรบกวน	ค่าระดับการ รบกวน
19 ธ.ค. 67	15.00 น.-16.00 น.	68.5	62.3	59.0	67.3	8.3
20 ธ.ค. 67	15.00 น.-16.00 น.	67.6	62.3	59.0	66.1	7.1
21 ธ.ค. 67	15.00 น.-16.00 น.	67.3	62.3	59.0	65.6	6.6
22 ธ.ค. 67	15.00 น.-16.00 น.	66.8	62.3	59.0	64.9	5.9
23 ธ.ค. 67	15.00 น.-16.00 น.	68.1	62.3	59.0	66.8	7.8
24 ธ.ค. 67	15.00 น.-16.00 น.	67.1	62.3	59.0	66.2	7.2
25 ธ.ค. 67	15.00 น.-16.00 น.	67.6	62.3	59.0	66.1	7.1
ค่ามาตรฐาน (dB(A))		-	-	-	-	≤ 10

คำมาตรฐาน

1. ประกาศกระทรวงอุตสาหกรรม เรื่อง กำหนดค่าระดับเสียงการรบกวนและระดับเสียงที่เกิดจากการประกอบกิจการโรงงาน พ.ศ. 2548 ออกตามความในพระราชบัญญัติโรงงาน พ.ศ. 2535 ประกาศในราชกิจจานุเบกษา เล่ม 123 ตอนที่พิเศษ 11 ง. ลงวันที่ 25 มกราคม พ.ศ. 2549
2. ประกาศคณะกรรมการควบคุมมลพิษ เรื่อง วิธีการตรวจวัดระดับเสียงพื้นฐาน ระดับเสียงขณะไม่มีการรบกวน การตรวจวัดและคำนวณระดับเสียงขณะมีการรบกวน การคำนวณค่าระดับการรบกวน และแบบบันทึกเสียงรบกวน พ.ศ. 2565 ประกาศในราชกิจจานุเบกษา เล่ม 139 ตอนที่พิเศษ 266 ง. วันที่ 11 พฤศจิกายน 2565

ลักษณะของแหล่งกำเนิดเสียง ☒ เสียงเกิดขึ้นต่อเนื่องตั้งแต่ 1 ชั่วโมงขึ้นไป ☐ เสียงเกิดขึ้นต่อเนื่องไม่ถึง 1 ชั่วโมง
☐ เสียงเกิดขึ้นไม่ต่อเนื่อง และเกิดขึ้นมากกว่า 1 ช่วงเวลา แต่ละช่วงเวลาก่อขึ้นไม่ถึง 1 ชั่วโมง
☐ มีเสียงกระแทก เสียงแหลมดัง เสียงที่มีความสั่นสะเทือน อย่างใดอย่างหนึ่ง (ระบุ).....
ช่วงเวลา/พื้นที่ที่เกิดเสียง ☒ กลางวัน (06.00-22.00 น.) ☐ กลางคืน (22.00-06.00 น.)
☐ พื้นที่ที่ต้องการความสงบ (ระบุ).....

1/ระดับเสียงขณะแหล่งกำเนิดเกิดเสียง ทำการตรวจวัดวันที่ 19-25/12/67 ช่วงเวลา 15.00-16.00 น.
2/ระดับเสียงขณะไม่มีการรบกวน และระดับเสียงพื้นฐาน (L90) ทำการตรวจวัดวันที่ 21/12/67 ช่วงเวลา 15.45-16.00 น.
3/ระดับเสียงขณะมีการรบกวน +3dBA กรณีเสียงเกิดในช่วงเวลากลางคืน, +5dBA กรณีมีเสียงกระแทก/แหลมดัง เสียงที่มีความสั่นสะเทือน

(นายประสาน เจริญผลม)
ผู้จัดการทั่วไป

(นายรุ่ง ฤทธิญาณ)
กรรมการผู้จัดการ